


Commune de Lucens



Comptes 2008

FINANCES GENERALES

Dans sa séance du 17 décembre 2007, le Conseil Communal de Lucens, adoptait le budget 2008, préavis no 11/2007

BUDGET

<i>Total des charges</i>	<i>Fr.</i>	9'764'704.00
<i>Total des revenus</i>	<i>Fr.</i>	9'370'082.00
<i>Déficit</i>	<i>Fr.</i>	394'622.00

COMPTES COMMUNAUX

<i>Total des charges</i>	<i>Fr.</i>	10'835'187.83
<i>Total des revenus</i>	<i>Fr.</i>	11'748'180.16
<i>Bénéfice avant attribution</i>	<i>Fr.</i>	912'992.33
<i>Attribution Fonds de réserve (9282.0)</i>	<i>Fr.</i>	410'000.00
<i>Attribution Fonds de réserve des routes (9282.16)</i>	<i>Fr.</i>	500'000.00
<i>Viré à Capital</i>	<i>Fr.</i>	2'992.33

928 FINANCEMENTS SPECIAUX ET FONDS DE RESERVE

A la lecture du bilan, nous constatons que les fonds de réserve destinés aux investissements ont augmenté

<i>Bilan au 01.01.2008</i>	<i>Fr</i>	8'066'738.94
<i>Bilan au 31.12.2008</i>	<i>Fr.</i>	9'903'283.43
<i>Augmentation</i>	<i>Fr.</i>	1'836'544.49

CHARGE FINANCIERE

		Année 2007		Année 2008
<i>Dettes communales</i>	Fr.	8'515'550.00	Fr.	7'909'800.00
<i>Service des Eaux</i>	Fr.	533'936.00	Fr.	
<i>Télé-réseau</i>	Fr.,	332'764.00	Fr.	
<i>Etablissement scolaire de Lucens</i>	Fr.	1'705'000.00	Fr.	1'300'000.00
<i>Service du feu</i>	Fr.	200'000.00	Fr.	100'000.00
	Fr.	11'287'250.00	Fr.	9'309'800.00

CHARGE FINANCIERE PAR HABITANT

		2007		2008
<i>Dettes communales</i>	Fr.	3'810.08	Fr.	3'439.05
<i>Service des eaux</i>	Fr.	238.89	Fr.	
<i>Télé-réseau</i>	Fr.	148.88	Fr.	
<i>Etablissement scolaire de Lucens</i>	Fr.	762.86	Fr.	565.22
<i>Service du feu</i>	Fr.	89.50	Fr.	43.48
<i>Dettes totales</i>	Fr.	5'050.21	Fr.	4'047.75

TABLEAU DES HABITANTS

	2007	2008
<i>Vaudois et Confédérés</i>	1'515	1'584
<i>Etrangers</i>	720	716
<i>Total</i>	2'235	2'300

CONCLUSIONS

La Municipalité prie le Conseil Communal de bien vouloir donner son approbation à la gestion 2008 en approuvant les conclusions suivantes :

Le Conseil Communal de Lucens

Vu le préavis Municipal no 04/2009

Oùï le rapport de la commission de gestion sur cet objet qui a été régulièrement porté à l'ordre du jour,

Décide

- 1) d'adopter les comptes communaux tels que présentés
- 2) d'approuver la gestion de la Municipalité pour ce même exercice et de lui en donner décharge.

Le Municipal responsable :

Kurt Frutig

Approuvé par la Municipalité dans sa séance du 24 mars 2009

Au nom de la Municipalité

Le Syndic

La Secrétaire

E. Berger

C.-L. Cruchet

Compte	Désignation	Bilan au 01.01.2008	Mouvement Débit	Mouvement Crédit	Bilan au 31.12.2008
91	ACTIFS	21'086'285.58	50'095'188.31	50'447'493.93	20'733'979.96
910	DISPONIBILITES	6'787'372.79	38'367'630.71	39'672'145.40	5'482'858.10
9100	CAISSE	3'577.75	140'021.95	141'653.10	1'946.60
9100.1	Caisse "bourse communale"	3'301.25	96'035.05	97'687.80	1'648.50
9100.2	Caisse "police"	243.00	42'142.80	42'125.50	260.30
9100.3	Caisse "secrétariat"	33.50	1'844.10	1'839.80	37.80
9101	CHEQUES POSTAUX	329'980.29	11'482'323.07	9'313'963.46	2'498'339.90
9101.1	Chèques postaux 10 - 6225 - 6	325'654.34	11'480'167.72	9'310'839.56	2'494'982.50
9101.2	Chèques postaux 10-5750-8	1'958.15	2'152.45	3'086.90	1'023.70
9101.3	CCP Praz net 17-147234-3	2'367.80	2.90	37.00	2'333.70
9102	BANQUES	6'453'814.75	26'745'285.69	30'216'528.84	2'982'571.60
9102.3.11	Cash menagement 306.86.41	1'174'885.30	18'178'636.23	16'617'907.83	2'735'613.70
9102.3.12	Compte à terme 1 MOIS	5'000'000.00	4'732'750.42	9'732'750.42	
9102.3.14	BCV 5172.12.16		1'000'000.00	1'000'000.00	
9102.4	Compte BCV 903.67.41 "Triage Rive gauche"	225'972.90	33'737.19	65'767.54	193'942.55
9102.5	Banque Raiffeisen 26190.01	51'893.00	2'800'151.65	2'800'103.05	51'941.60
9102.6	Banque Raiffeisen Praz net	1'063.55	10.20		1'073.75
911	DEBITEURS	1'986'592.27	8'553'818.93	8'232'994.71	2'307'416.49
9111	Débiteurs	239'336.20	3'226'008.28	3'051'796.13	413'548.35
9111.5	Débiteurs Praz net	166'000.00		106'000.00	60'000.00
9111.6	Débiteurs "Broyevision"	2'107.45	239'967.95	239'901.50	2'173.90
9111.7	Débiteurs "GEFI"		16'773.60		16'773.60
9112	Débiteurs impôts	28'616.80	361'872.75	358'962.70	31'526.85
9112.1	Recette de District "Personnes physiques"	936'822.95	3'118'436.57	2'888'069.96	1'167'189.56
9112.2	Etat de Vaud "Personnes morales"	454'896.00	1'036'517.25	1'033'145.20	458'268.05
9112.3	Etat de Vaud "Impôts à la source"	91'279.65	161'920.70	172'703.05	80'497.30
9114	Impôts anticipés	51'035.17	45'756.23	51'744.47	45'046.93
9119	A.F.C. - TVA	16'498.05	124'119.25	108'225.35	32'391.95
9119.0	T.V.A. Service des eaux 297'87 Investissement		42'903.85	42'903.85	
9119.1	T.V.A. Service des eaux 297'873 Exploitation		7'926.30	7'926.30	
9119.2	T.V.A. Télé réseau 297'870 Investissement		583.60	583.60	
9119.3	T.V.A. Télé réseau 297'870 Exploitation		23'581.45	23'581.45	
9119.4	T.V.A. Epuration no 297'865 Investissement		49'907.25	49'907.25	
9119.5	T.V.A. Epuration no 297'865 Exploitation		81'188.35	81'188.35	
9119.7	T.V.A. Déchets 473'676 - Exploitation		16'355.55	16'355.55	
912	PLACEMENT DU PATRIMOINE FINANCIER	1'838'431.80		11'430.90	1'827'000.90
9120	TITRES ET PLACEMENTS	55'464.00			55'464.00
9120.02	Parts sociales, La Gravaire	55'450.00			55'450.00
9120.04	Actions Sucrieries Frauenfeld	1.00			1.00
9120.05	Parts sociales Piscine Moudon	1.00			1.00
9120.06	Parts sociales Beaulieu exploitation SA	1.00			1.00
9120.07	Parts sociales B.V.A.	1.00			1.00
9120.08	Actions Cridec Eclépens	1.00			1.00
9120.09	Parts Off. Cautionnement	1.00			1.00
9120.10	Parts sociales Sté Promotion formation de la Broye	1.00			1.00
9120.11	Parts sociales Piscine de Payerne "50"	1.00			1.00
9120.12	Parts sociales Comptoir de Payerne	1.00			1.00
9120.16	Parts Coopérative "BOIPAC"	1.00			1.00
9120.17	Actions Glaciers 3000	1.00			1.00
9120.18	Part. Assoc. Forestière	1.00			1.00

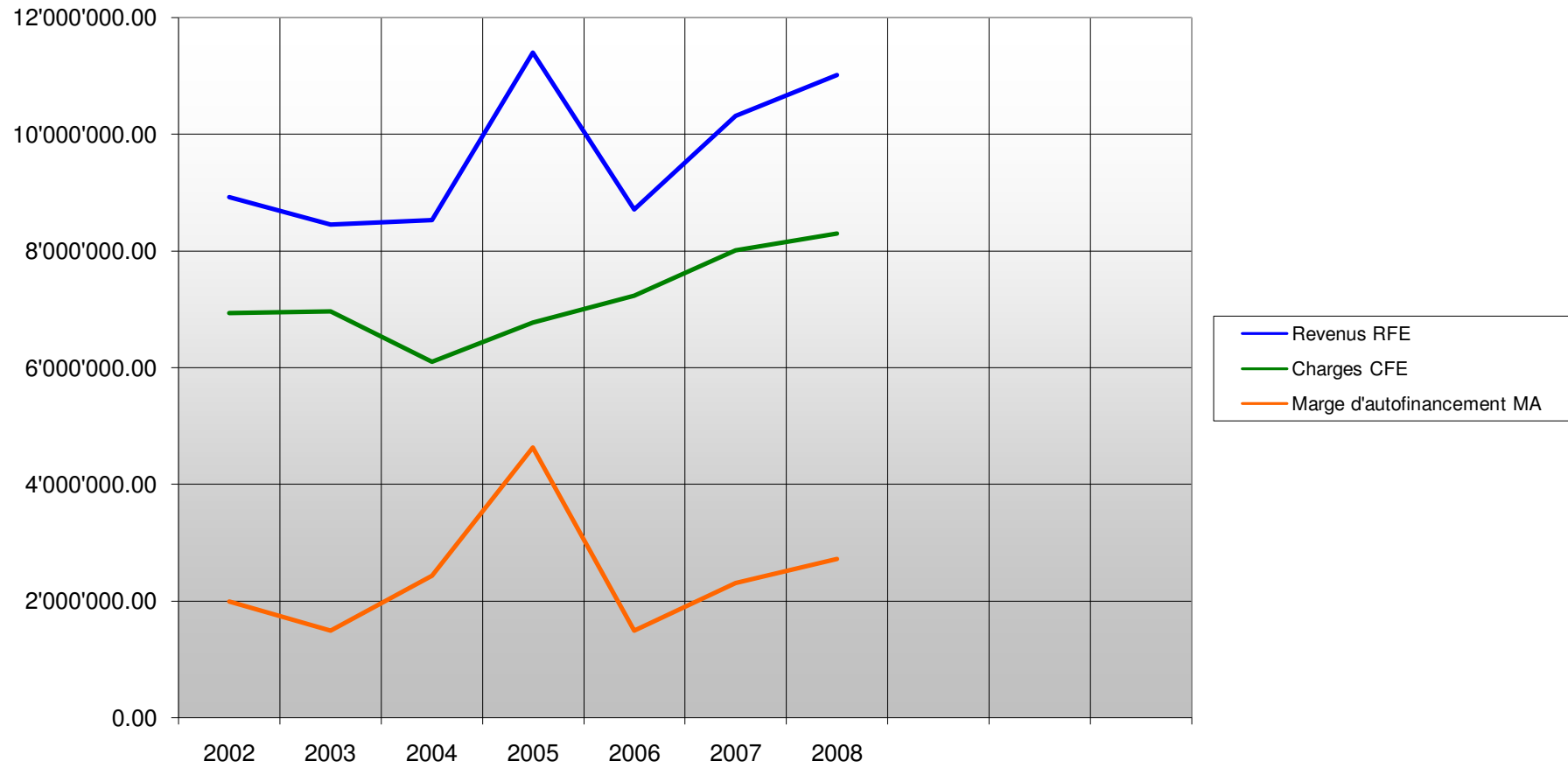
Compte	Désignation	Bilan au 01.01.2008	Mouvement Débit	Mouvement Crédit	Bilan au 31.12.2008
9120.19	Actions Holdigaz SA "85"	1.00			1.00
9120.20	Parts Sociales Banque Raiffeisen	1.00			1.00
9122	PRETS	17'547.30		2'930.90	14'616.40
9122.1	Prêt FC Etoile Broye	11'700.00		2'200.00	9'500.00
9122.3	Prêt Tennis Club	5'847.30		730.90	5'116.40
9123	TERRAINS ET BATIMENTS DU PATRIMOINE FINANCIER	1'765'420.50		8'500.00	1'756'920.50
9123.00	Immeubles	816'700.00			816'700.00
9123.03	Terrain, Hoirie Wenger	1.00			1.00
9123.04	Place du Soleil	172'979.50		8'500.00	164'479.50
9123.06	Terrain Schupbach Rolande	420'000.00			420'000.00
9123.07	Maison Rouge	69'640.00			69'640.00
9123.08	Maison Barroud	286'100.00			286'100.00
913	ACTIFS TRANSITOIRES	400'199.42	2'091'613.17	1'708'352.87	783'459.72
9138	Cpte liaison 2 périodes comptables	110'000.00		110'000.00	
9138.4	Etablissement scolaire de Lucens		1'174'643.10	1'174'643.10	
9138.7	Compte de liaison "Triage rive gauche"	74'228.95	166'228.30	161'715.85	78'741.40
9139	Actifs transitoires	215'970.47	750'741.77	261'993.92	704'718.32
914	INVESTISSEMENT DU PATRIMOINE ADMINISTRATIF	10'048'688.30	1'082'125.50	822'570.05	10'308'243.75
9141	OUVRAGES DE GENIE CIVIL	595'276.50		54'100.00	541'176.50
9141.1	PI De la Caseine	360'205.10		33'500.00	326'705.10
9141.2	Trottoir Rte d'Yvonand	71'428.40		6'700.00	64'728.40
9141.3	Zone Industrielle Praz Sallaz	163'643.00		13'900.00	149'743.00
9143	BATIMENTS ET CONSTRUCTIONS	5'828'996.00	154'856.85	438'768.65	5'545'084.20
9143.1	Terrains bâtis et bat. adm.	1.00			1.00
9143.11	Création d'une déchetterie	28'579.35		12'500.00	16'079.35
9143.12	Aménagement cuisine Gde Salle	39'641.45	5'686.50	45'327.95	
9143.13	Crédit étude Hôtel de Ville	8'400.00	81'739.65		90'139.65
9143.14	Modernisation de l'aire de jeux		67'430.70	67'430.70	
9143.2	Collège Pré au Loup 1ère étape	1.00			1.00
9143.3	Collège Pré au Loup 2ème étape	1.00			1.00
9143.32	Collège Pré au Loup 3ème étape	1'200'000.00		80'000.00	1'120'000.00
9143.33	Collège des vaux	872'644.00		34'500.00	838'144.00
9143.4	Hôtel de Ville	1.00			1.00
9143.5	Abri PC	162'322.95		14'760.00	147'562.95
9143.6	Dépôt de Voirie	471'876.65		38'500.00	433'376.65
9143.7	Batiment Service du feu	118'500.00		34'150.00	84'350.00
9143.8	Déchetterie	1.00			1.00
9143.9	Salle de gym VD 3	2'927'026.60		111'600.00	2'815'426.60
9144	INSTALLATIONS SERVICES INDUSTRIELS	3'497'712.50	911'848.65	329'701.40	4'079'859.75
9144.1	Valeur du réseau d'eau	1.00			1.00
9144.10	Chauffage Gde Salle et collège	339'128.70		30'000.00	309'128.70
9144.11	Centrale de chauffage	967'609.10	6'951.00	32'000.00	942'560.10
9144.12	Mise en séparatif Rte d'Yvonand	674'455.10		30'000.00	644'455.10
9144.14	Equipement lotissement Champ Min - préavis no 9/03	415'067.95			415'067.95
9144.16	Mise en séparatif Champ Min	400'000.00		20'000.00	380'000.00
9144.18	Bouclage Rte de Moudon en Bergère		763.95		763.95
9144.19	Information du territoire (SIT)	131'000.00	43'699.40		174'699.40
9144.2	Puits filtrants	1.00			1.00
9144.20	Equipement parcelle "Champ Min 2"	271'767.80	90'399.05	18'501.80	343'665.05
9144.25	Mise en séparatif Vignette-Institut	182'330.15	83'318.70	13'250.00	252'398.85

Compte	Désignation	Bilan au 01.01.2008	Mouvement Débit	Mouvement Crédit	Bilan au 31.12.2008
9144.26	Equipement "Plan de quartier" Prés de la Couronne	13'968.40	32'295.40	918.20	45'345.60
9144.27	Assainissement rue des Rochettes - préavis no 5/2007	4'030.20	526'313.85		530'344.05
9144.28	Plan de circulation		41'426.00		41'426.00
9144.3	Conduite de ceinture	1.00			1.00
9144.4	Téléréseau	1.00			1.00
9144.6	Eclairage Av. de la Vignette	1.00			1.00
9144.9	Conduite d'eau Rte de Moudon - Préavis 6/2007	98'350.10	86'681.30	185'031.40	
9145	FORETS	56'000.00			56'000.00
9145.01	Forêts	56'000.00			56'000.00
9146	MOBILIERS-EQUIPEMENTS	4.00			4.00
9146.01	Equipements ABRI PC "Temps en cas de paix"	1.00			1.00
9146.02	Equipement-mobilier abri PC	1.00			1.00
9146.03	Equipement Dépôt de Voirie	1.00			1.00
9146.04	Achat matériel Gde Salle Préavis no 7/94	1.00			1.00
9149	AUTRES BIENS	70'699.30	15'420.00		86'119.30
9149.6	Plan général d'affectation	70'699.30	15'420.00		86'119.30
915	PRETS ET CAPITAUX DE DOTATIONS	25'001.00			25'001.00
9153	TITRES ET PAPIERS VALEUR	25'000.00			25'000.00
9153.1	Actions Romande Energie	25'000.00			25'000.00
9153.2	Usine incinération de Posieux	1.00			1.00

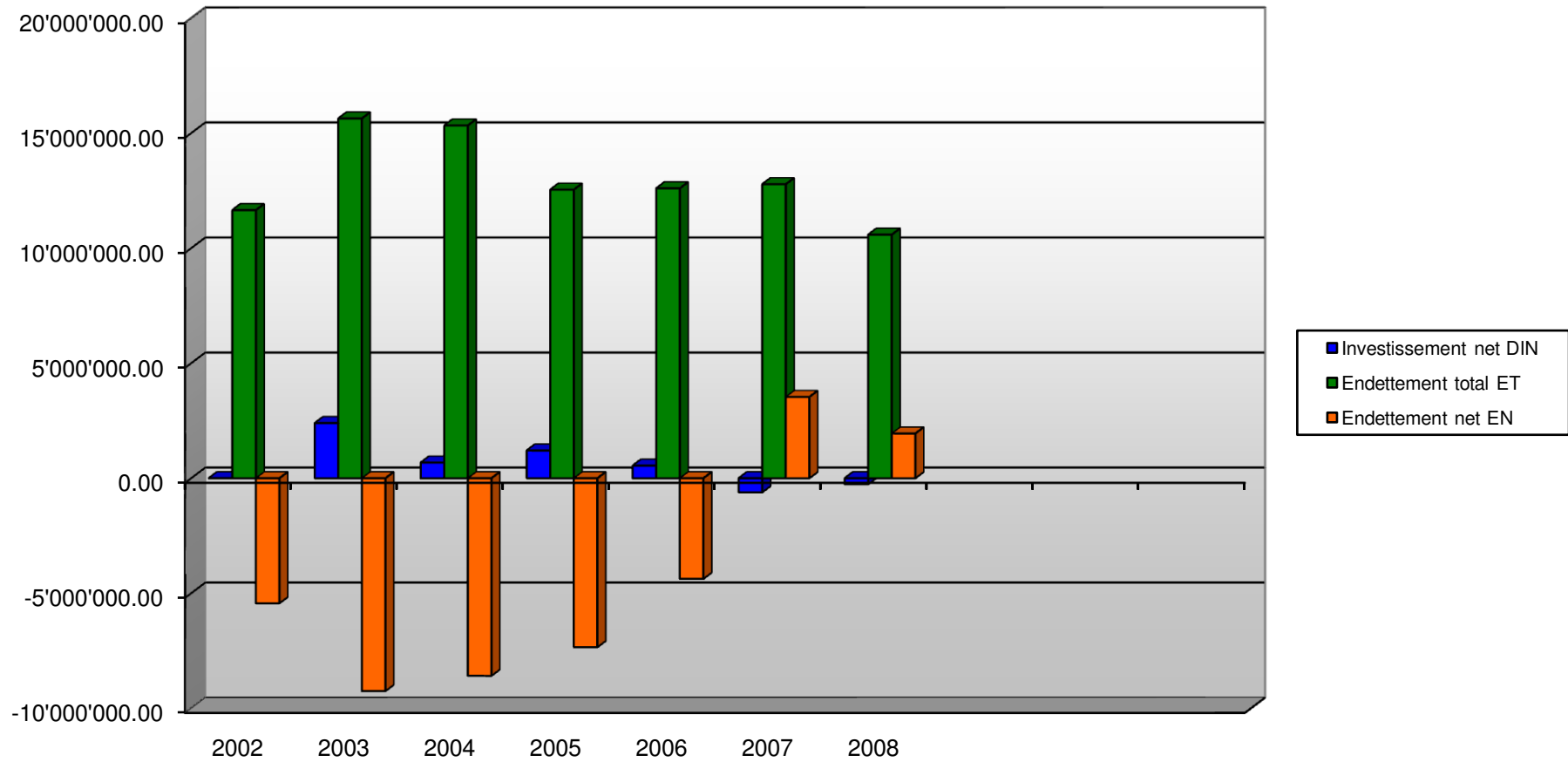
Compte	Désignation	Bilan au 01.01.2008	Mouvement Débit	Mouvement Crédit	Bilan au 31.12.2008
92	PASSIFS	-21'086'285.58	20'543'947.87	20'191'642.25	-20'733'979.96
920	ENGAGEMENTS COURANTS	-1'108'695.87	11'957'327.82	11'929'835.49	-1'081'203.54
9200.1	Créanciers	-802'608.11	11'762'214.48	11'772'196.60	-812'590.23
9200.2	Administration Fédérale des contributions TVA	-16'826.86	111'584.80	108'584.50	-13'826.56
9200.3	Garantie moden "Praz net"	-63'650.00	9'150.00	9'100.00	-63'600.00
9200.4	Triage Rive Gauche "Fonds de réserve"	-225'610.90	74'378.54	39'954.39	-191'186.75
921	DETTES A COURT TERME		185'844.15	185'844.15	
9219.0	T.V.A. Service des eaux 297'873		10'970.75	10'970.75	
9219.2	T.V.A. Téléréseau 297'870		47'281.25	47'281.25	
9219.4	TVA Epuration no 297'865		106'159.05	106'159.05	
9219.5	TVA Déchets no 473'676		21'433.10	21'433.10	
922	EMPRUNTS A MOYEN ET LONG TERME	-11'287'250.00	4'777'450.00	2'800'000.00	-9'309'800.00
9221.01	Emprunt Global "Vaudoise" 98-08	-2'430'000.00	2'430'000.00		
9221.02	Emprunt "Vaudoise" Collège 2003-2013	-900'000.00			-900'000.00
9221.03	Emprunt "Raiffeisen"	-1'400'000.00			-1'400'000.00
9221.04	Emprunt "Raiffeisen" 4 ans - 3.25 %			2'800'000.00	-2'800'000.00
9221.05	Kommunalkredit Wien	-1'400'000.00			-1'400'000.00
9221.06	Emprunt "SUVA" 2007 - 2014	-2'250'000.00	250'000.00		-2'000'000.00
9221.08	Prêt "LDER" - Rte d'Yvonand	-160'000.00	20'000.00		-140'000.00
9221.09	Prêt "LDER" Collège des Vaux	-87'250.00	17'450.00		-69'800.00
9221.10	Kommunal Kredit AG, Wien 5 ans - 2.58 %	-2'000'000.00	2'000'000.00		
9221.11	Prêt "LDER" Salle de gym VD 3	-660'000.00	60'000.00		-600'000.00
925	PASSIFS TRANSITOIRES	-383'187.90	788'352.95	601'452.84	-196'287.79
9258.1	Compte de liaison "Etablissement scolaire"		404'000.00	404'000.00	
9259	Passifs transitoires	-383'187.90	384'352.95	197'452.84	-196'287.79
928	FINANCEMENT SPECIAUX ET FONDS DE RESERVE	-8'066'738.94	2'834'972.95	4'671'517.44	-9'903'283.43
9280	FONDS ALIMENTES PAR DES RECETTES AFFECTEES	-1'915'128.16	1'037'440.00	1'635'115.11	-2'512'803.27
9280.00	Fonds service du feu	-31'850.12		2'555.10	-34'405.22
9280.03	Fonds renouv. & entr. inst. eaux	-478'270.05	546'000.00	392'623.30	-324'893.35
9280.05	Fonds réserve des égouts	-144'174.49	270'000.00	423'936.71	-298'111.20
9280.99	Préavis en cours	-1'260'833.50	221'440.00	816'000.00	-1'855'393.50
9281	FONDS DE RENOUVELLEMENT-RENOVATION	-923'026.84	130'000.00	235'891.08	-1'028'917.92
9281.00	Fonds renouv. & entr. véhicules	-179'674.05	45'000.00	37'470.25	-172'144.30
9281.02	Fonds pour ordinateur	-12'690.55		6'000.00	-18'690.55
9281.03	Fonds entretien Gde Salle	-4'927.00			-4'927.00
9281.04	Fonds entretien signalisation	-13'539.75			-13'539.75
9281.07	Fonds renouv. téléréseau	-268'088.69	40'000.00	96'563.63	-324'652.32
9281.09	Fonds collège, Constr., entretien et réparation	-278'789.80		10'857.20	-289'647.00
9281.99	Préavis en cours	-165'317.00	45'000.00	85'000.00	-205'317.00
9282	FONDS DE RESERVE	-5'228'583.94	1'667'532.95	2'800'511.25	-6'361'562.24
9282.0	Fonds de réserve général	-723'501.75	30'000.00	449'874.80	-1'143'376.55
9282.07	Fonds pour CRE	-5'612.20	2'662.80	1'340.45	-4'289.85
9282.09	Fonds contr. propriétaire Abri PC	-253'786.00	27'800.00	3'900.00	-229'886.00
9282.1	Fonds réserve Débiteurs	-168'591.40			-168'591.40
9282.15	Fonds pour achats de terrain	-652'703.52		266'742.00	-919'445.52
9282.16	Fonds pour réfection des routes	-318'386.05	360'000.00	551'940.00	-510'326.05
9282.22	Fonds réserve équipement abri Collège	-17'340.90			-17'340.90
9282.24	Fonds activités sportives et cultures	-165'616.12	65'028.20		-100'587.92
9282.3	Fonds place de stationnement	-6'000.00			-6'000.00

Compte	Désignation	Bilan au 01.01.2008	Mouvement Débit	Mouvement Crédit	Bilan au 31.12.2008
9282.4	Futurs investissements	-1'200'800.00	1'122'327.95		-78'472.05
9282.99	Préavis en cours	-1'716'246.00	59'714.00	1'526'714.00	-3'183'246.00
929	CAPITAL	-240'412.87		2'992.33	-243'405.20
9290	Capital	-240'412.87			-240'412.87
9291	Résultat de l'exercice			2'992.33	-2'992.33

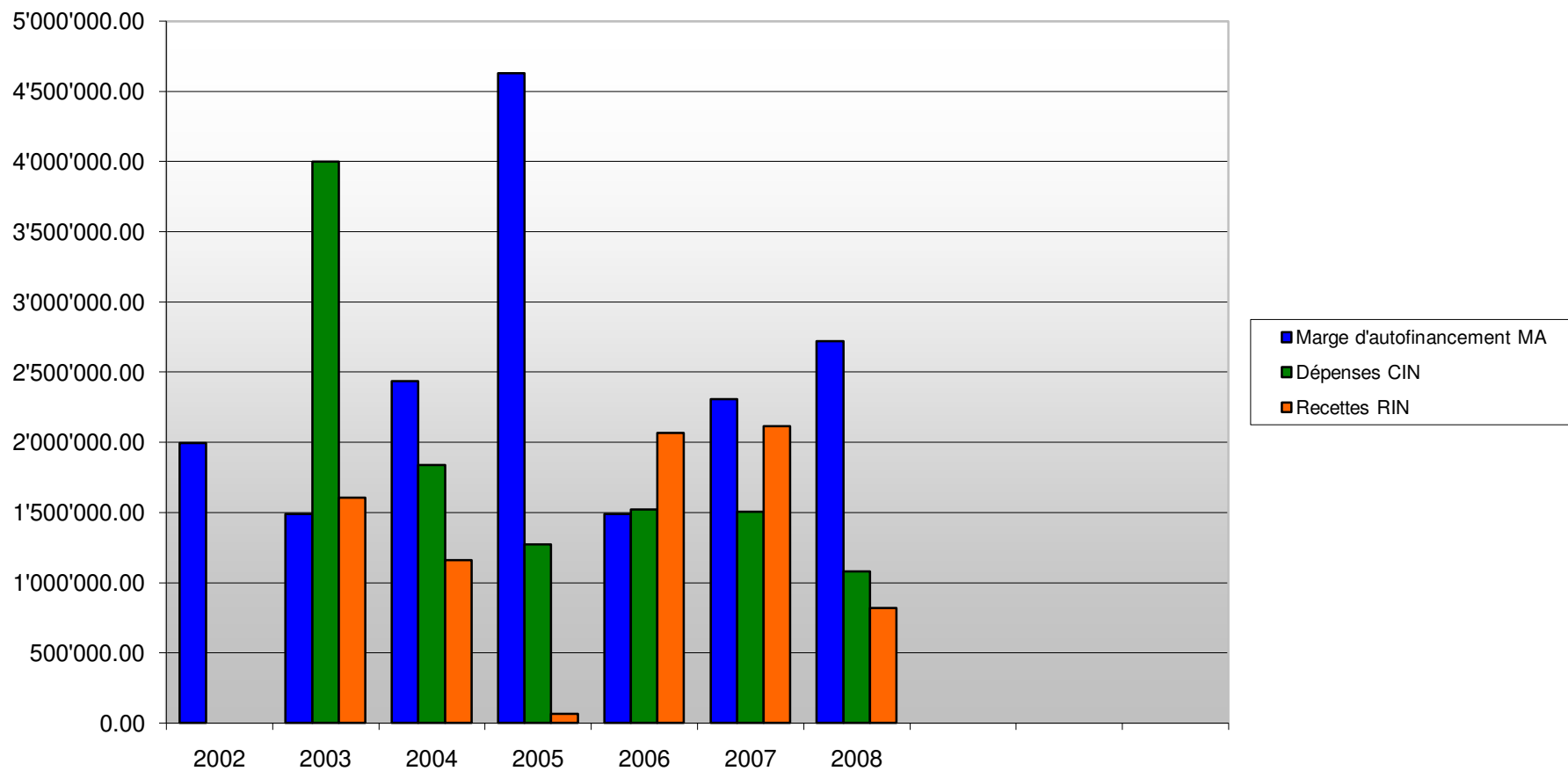
Evolution du compte de fonctionnement



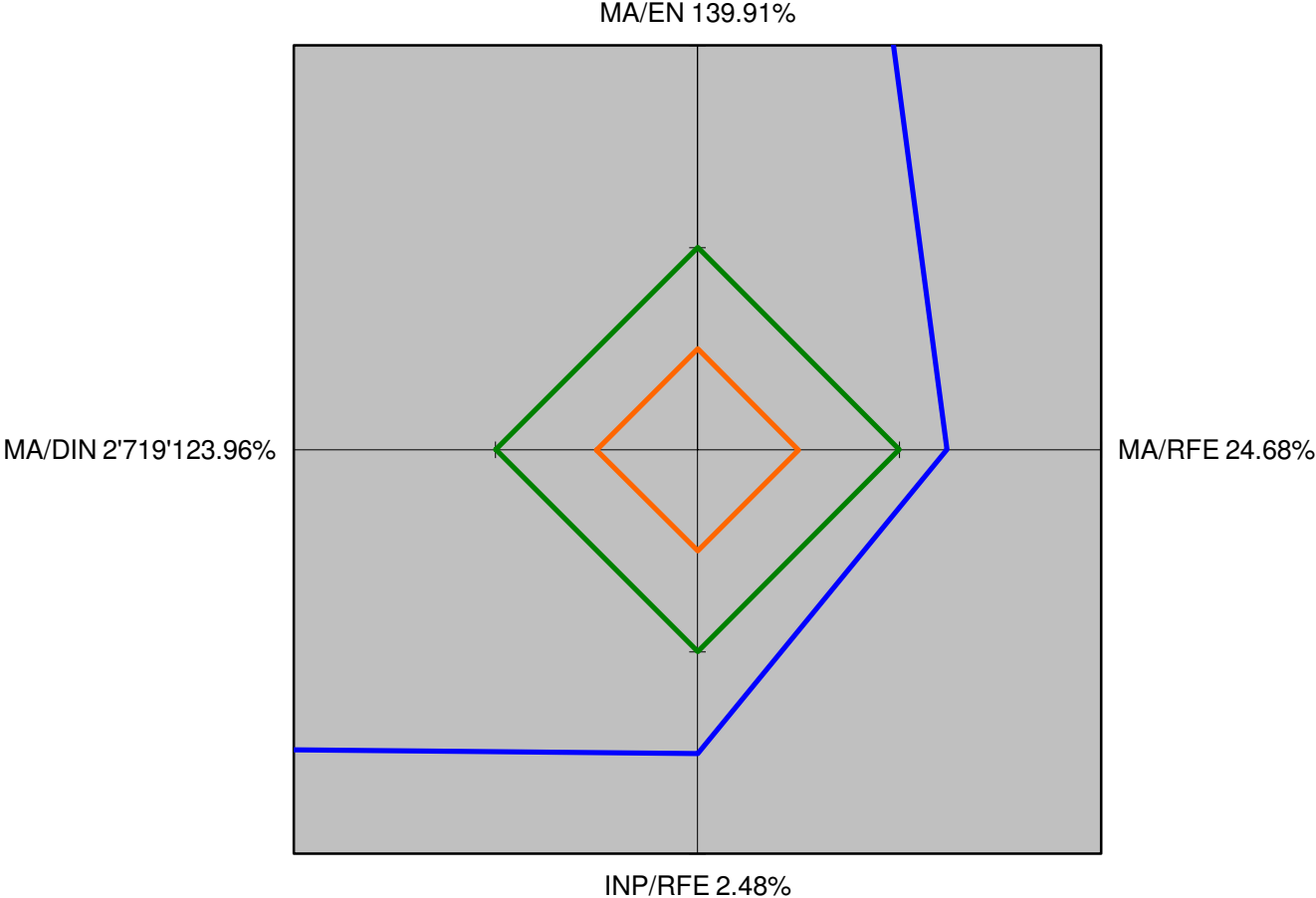
Evolution de l'endettement



Financement des investissements



Les 4 ratios de l'analyse financière du dernier exercice



Compte	Désignation	Comptes 2008		Budget 2008		Comptes 2007	
		Charges	Revenus	Charges	Revenus	Charges	Revenus
1	ADMINISTRATION	1'479'434.37	170'815.25	1'261'200.00	148'175.00	1'244'330.27	186'471.90
10	AUTORITES	119'200.30		122'300.00		117'068.00	
101	CONSEIL COMMUNAL	19'470.80		23'300.00		18'068.00	
101.3003	Jetons de présences	10'446.00		16'000.00		11'168.00	
101.3011	Traitements	6'300.00		6'300.00		6'300.00	
101.3069	Frais divers	2'724.80		1'000.00		600.00	
102	MUNICIPALITE	99'729.50		99'000.00		99'000.00	
102.3001	Traitement Municipalité	94'900.00		95'000.00		95'000.00	
102.3061	Frais usage véhicules privés	4'829.50		4'000.00		4'000.00	
11	ADMINISTRATION	1'232'119.02	142'571.75	1'020'600.00	127'325.00	981'312.92	162'570.90
110	ADMINISTRATION GENERALE	1'225'277.37	142'571.75	1'012'600.00	127'325.00	973'037.47	162'570.90
110.3011	Traitements	589'867.20		380'000.00		373'093.55	
	Regroupement des salaires - Police - Contrôle des habitants - Service technique						
110.3012	Traitements personnel occas.	180.00		1'000.00		540.00	
110.3030	Assurances sociales	137'550.85		143'500.00		130'079.45	
110.3040	Caisse pension et prévoyance	196'171.70		205'000.00		174'823.45	
110.3050	Assurance accident	47'388.85		46'400.00		40'547.35	
110.3050.1	Assurance maladie	26'755.85		27'500.00		24'747.70	
110.3062	Autres frais de transports	500.00		2'000.00		1'107.90	
110.3069	Frais divers de personnel	19'016.55		10'000.00		16'085.50	
110.3101	Imprimés, fourn. bureau	34'028.65		25'000.00		29'953.10	
110.3102	Frais annonces	2'608.35		4'000.00		7'694.10	
110.3111	Achat mobilier-machines	7'653.15		8'000.00		12'393.65	
110.3151	Entretien machines de bureau	1'905.10		2'000.00		385.70	
110.3170	Frais de réception	30'045.75		25'000.00		25'897.30	
110.3181	Frais de ports & taxes ccp	14'677.16		14'000.00		13'565.94	
110.3182	Frais de téléphones-internet	12'467.13		14'000.00		12'741.40	
110.3183	Frais de banque	2'150.53		2'000.00		3'726.48	
110.3185	Honoraires & frais d'expertise	23'849.55		15'000.00		13'112.70	
	Mise à jour du plan des rues. Divers recours suite à des projets de la police des constructions.						
110.3186	Primes assurances choses, RC	48'825.95		51'000.00		55'109.80	
110.3193	Cotisations diverses	2'547.55		3'000.00		2'680.40	
110.3193.1	Cotisations ARBV	8'272.50		12'000.00		9'147.00	
110.3193.2	Commission CET					5'000.00	
110.3193.4	Cotisation U.C.V.	3'060.00		3'200.00		3'115.00	
110.3193.5	Fonds Développement régional	10'840.00		12'000.00		11'060.00	
110.3659	Dons sociétés & divers	4'915.00		7'000.00		6'430.00	
110.4313	Permis de construire, taxes bâtiments						16'028.65
110.4359	Recettes diverses		1'833.65		2'000.00		4'686.95
110.4361	Prestations d'assurances		103'347.60		87'325.00		101'380.00
110.4522	Part. communes charges scolaires		37'390.50		38'000.00		40'475.30
111	VOTATIONS	6'841.65		8'000.00		8'275.45	
111.3003	Jetons prés. bureau électoral	4'260.00		5'000.00		6'660.00	
111.3101	Imprimés et fourn. bureau	2'485.65		2'000.00		1'000.00	
111.3189	Frais divers	96.00		1'000.00		615.45	
15	AFFAIRES CULTURELLES ET LOISIRS	91'196.00	22'196.00	81'300.00	17'000.00	88'182.45	21'650.00
151	ACTIVITES CULTURELLES & LOISIRS	91'196.00	22'196.00	81'300.00	17'000.00	88'182.45	21'650.00
151.3170.1	Frais de repas des aînés	3'000.00		3'000.00			
151.3653.0	Subsides divers	2'235.00		2'000.00		999.00	
151.3653.1	Subside Union Sté Locales	1'000.00		1'000.00		1'000.00	
151.3653.11	Prestations Commune de Lucens	39'052.50		25'000.00		33'297.75	
151.3653.12	Abt général train	17'000.00		17'000.00		17'000.00	
151.3653.14	Subsides Sté Sportives Lucens	10'000.00		10'000.00		10'000.00	
151.3653.2	Subside Harmonie l'Abeille	5'000.00		5'000.00		5'000.00	
151.3653.4	Subside Sté Développement Lucens	2'000.00		2'000.00		2'000.00	
151.3653.4.1	Tourisme régional	6'057.50		10'000.00		13'015.20	

Compte	Désignation	Comptes 2008		Budget 2008		Comptes 2007	
		Charges	Revenus	Charges	Revenus	Charges	Revenus
151.3653.5	Subside Ecole Musique Harmonie l'Abeille	3'000.00		3'000.00		3'000.00	
151.3653.7	Subside Ecole de musique de la Broye	2'000.00		2'000.00		2'000.00	
151.3653.8	Vignettes " Vélos"	851.00		1'300.00		870.50	
151.4356	Autres revenus		22'196.00		17'000.00		21'650.00
	Vente des billets de train						
19	INFORMATIQUE	36'919.05	6'047.50	37'000.00	3'850.00	57'766.90	2'251.00
190	SERVICE INFORMATIQUE	36'919.05	6'047.50	37'000.00	3'850.00	57'766.90	2'251.00
190.3111	Achat mobilier-machines					5'086.25	
190.3151	Frais ordinateur	30'919.05		31'000.00		46'680.65	
	Frais de maintenance de l'informatique. Maintenance du site de www.lucens.ch Frais galerie marchande.						
190.3809.0	Fonds de renouvellement	6'000.00		6'000.00		6'000.00	
190.4359	Recettes diverses		6'047.50		3'850.00		2'251.00
	Encaissement "Galerie marchande". Remboursement investissement Commune de Chesalles-sur-Moudon						
2	FINANCES	3'076'538.13	7'646'350.56	1'614'414.00	5'844'881.00	3'103'897.15	7'350'662.45
20	COMPTABILITE GENERALE	116'429.60	905'383.56	112'800.00	802'881.00	80'416.95	913'069.50
200	BOURSE ET COMPTABILITE	116'429.60	905'383.56	112'800.00	802'881.00	80'416.95	913'069.50
200.3101	Imprimés et four. de bureau	5'328.15		2'000.00		2'867.10	
200.3517	Part. à charge cant. trafic & énergie	111'101.45		110'800.00		77'549.85	
	Participation aux déficit des transports publics						
200.4221.1	Intérêts comptes-courants		128'972.08		80'000.00		171'534.65
	Rendements des comptes courants - Divers placements à court terme						
200.4221.3	Intérêts & dividendes		41'412.20		23'000.00		29'206.40
	Dividendes Romande Energie, SI La Gravaire,						
200.4221.4	Intérêts et frais de rappels		17'939.73		13'000.00		15'484.65
200.4528	Participation des communes		48'436.00		46'900.00		42'941.00
	Participation administrative des Communes et Association pour la tenue de la comptabilité						
200.4901	Imputation Eau- télé-réseau		20'000.00		20'000.00		20'000.00
200.4909.10	Imputation Champ Min - Près de la Couronne		31'400.00		31'634.00		24'946.40
200.4909.11	Imputation Séparatif Vignette-Institut		21'200.00		27'195.00		
200.4909.2	Imputation Service du feu		39'610.00		17'610.00		32'610.00
200.4909.3	Imputation Télé-réseau		80'000.00		60'000.00		90'000.00
200.4909.4	Imputation Cantonnement militaire		2'000.95		2'235.00		3'248.65
200.4909.5	Imputation intérêts-amortissement "Ecoles"		148'168.75		147'150.00		148'168.75
200.4909.6	Imputation Rte d'Yvonand		13'937.45		13'940.00		13'247.35
200.4909.7	Imputation Rte d'Yvonand - Eau potable		19'311.90		19'312.00		18'355.65
200.4909.8	Imputation int-amort. salle de gym		235'059.50		242'970.00		242'526.00
200.4909.9	Imputation int-amort. centrale de chauffe		57'935.00		57'935.00		60'800.00
21	IMPOTS	32'936.29	4'952'112.00	33'000.00	3'936'000.00	32'890.50	4'171'986.95
210	IMPOTS	32'936.29	4'952'112.00	33'000.00	3'936'000.00	32'890.50	4'171'986.95
210.3187.0	Frais de perception Recette	30'799.59		30'000.00		28'914.55	
210.3187.1	Frais de perception des impôts	2'136.70		3'000.00		3'975.95	
210.4001	Impôt sur le revenu		2'578'100.35		2'450'000.00		2'415'537.55
210.4002	Impôt sur la fortune		281'552.20		250'000.00		214'148.70

Compte	Désignation	Comptes 2008		Budget 2008		Comptes 2007	
		Charges	Revenus	Charges	Revenus	Charges	Revenus
210.4003	Impôt à la source		161'920.70		100'000.00		89'178.20
210.4011	Impôt s/bénéfice des pers. morales		673'569.25		150'000.00		623'356.50
210.4012	Impôt s/capital des pers. morales		258'268.50		60'000.00		50'199.70
210.4013	Impôt compl. s/immeuble		19'370.50		15'000.00		13'271.50
210.4020	Impôt foncier		287'005.95		280'000.00		280'777.60
210.4040	Droit de mutations ventes et échanges		157'013.65		60'000.00		128'826.70
210.4050	Droit de mutations successions & donations		94'394.20		50'000.00		252'572.85
210.4061	Impôt sur les chiens		14'300.00		16'000.00		15'200.00
210.4062	Taxes sur divertissements		180.00				224.00
210.4064	Taxes sur app. automatiques		2'850.00		1'000.00		150.00
210.4090	Impôts récupérés après défalcation		1'136.85		5'000.00		8'702.15
210.4101	Patentes boissons et tabacs		4'740.80		5'000.00		3'790.60
210.4103	Patentes diverses				1'000.00		
210.4112	Redevance Romande Energie		25'305.25		18'000.00		50'250.70
210.4342.6	Taxe energie		339'500.00		450'000.00		
210.4411	Part à l'impôt s/gain immobilier		52'903.80		25'000.00		25'800.20
22	SERVICE FINANCIER	865'021.00	1'226'781.00	917'004.00	1'106'000.00	996'269.80	1'073'106.00
220	SERVICE FINANCIER	617'709.80	1'226'781.00	622'895.00	1'106'000.00	690'539.75	1'073'106.00
220.3220.0	Intérêts Vaudoise "Maison Rouge"	3'075.25		4'520.00		5'878.15	
220.3220.1	Intérêts Vaudoise "Maison Barroud"	6'426.55		10'075.00		11'601.60	
220.3521.2	Remb à des collectivités "Fonds péréquation"	608'208.00		608'300.00		673'060.00	
	Participation de la Commune pour le fonds de péréquation						
220.4522.1	Remb. des collectivités "Fonds péréquation"		1'226'781.00		1'106'000.00		1'073'106.00
	Retour du fonds de péréquation. Remboursement de l'exercice 2007 ainsi que sur les dépenses thématiques.						
222	SERVICE FINANCIER	65'190.95		66'835.00		69'154.70	
222.3222.0	Intérêts Vaudoise "Gde Salle"	2'505.95		4'150.00		5'104.70	
222.3222.4	Intérêts " Dépôt de Voirie"	26'250.00		26'250.00		26'250.00	
222.3222.5	Intérêts Terrain " Pré au Bel"	10'500.00		10'500.00		10'500.00	
222.3222.8	Centrale de chauffe	25'935.00		25'935.00		27'300.00	
223	SERVICE FINANCIER	46'793.75		67'125.00		68'168.75	
223.3223.4	Intérêts Collège, 1998	46'793.75		67'125.00		68'168.75	
224	SERVICE FINANCIER	32'778.15		34'410.00		35'140.60	
224.3223.0	Intérêts Vaudoise "Déchetterie"	2'278.15		3'910.00		4'640.60	
224.3223.1.2	Intérêts Collège des Vaux	30'500.00		30'500.00		30'500.00	
225	SERVICE FINANCIER	24'613.85		39'890.00		43'605.00	
225.3223.10	Intérêts Mise en séparatif Prés de la Couronne			11'650.00		11'574.40	
225.3223.2	Intérêts Vaudoise "ZI Praz Sallaz"	3'215.95		4'585.00		5'723.45	
225.3223.3	Intérêts Abri PC	2'000.95		2'250.00		3'248.45	
225.3223.6	Intérêts Place du Soleil	4'381.95		6'390.00		8'043.70	
225.3223.7	Intérêts Rte d'Yvonand	15'015.00		15'015.00		15'015.00	
226	SERVICE FINANCIER	77'934.50		85'849.00		89'661.00	
226.3223.0	Intérêts PI Caseine	4'095.00		4'100.00		6'825.00	
226.3223.1	Intérêts Service du Feu	5'460.00		5'460.00		5'460.00	
226.3223.5	Intérêts Chauffage	10'920.00		10'920.00		13'650.00	
226.3223.9	Intérêts Salle de gym VD 3	57'459.50		65'369.00		63'726.00	
23	AMORTISSEMENT	2'062'151.24	562'074.00	551'610.00		1'994'319.90	1'192'500.00
230	AMORTI. PATRIMOINE FINANCIER	626'291.24	562'074.00	43'500.00		1'234'837.90	1'192'500.00
230.3301	Amorti. créances & Débiteurs	55'717.24		35'000.00		41'937.90	
230.3301.1	Amortissement Place du Soleil	8'500.00		8'500.00		8'500.00	
230.3804	Attribution fonds achat terrain	338'569.60				710'640.00	
230.3811	Financement spéciaux-égouts	131'689.60				236'880.00	

Compte	Désignation	Comptes 2008		Budget 2008		Comptes 2007	
		Charges	Revenus	Charges	Revenus	Charges	Revenus
230.3813	Financement adduction d'eau	91'814.80				236'880.00	
230.4249	Gains comptables sur le patrimoine		562'074.00				1'192'500.00
231	AMORTI. BATIMENTS & IMMEUBLES	492'860.00		475'110.00		467'482.00	
231.3311.0	Amort. Trottoir Rte d'Yvonand	6'700.00		6'700.00		6'700.00	
231.3311.1	Amortissement PI Caseine	33'500.00		33'500.00		33'500.00	
231.3311.2	Amortissement Praz Sallaz	13'900.00		13'900.00		13'900.00	
231.3311.3	Amortissement Rte d'Yvonand	30'000.00		30'000.00		30'000.00	
231.3311.4	Amortissement Collège des Vaux	34'500.00		34'500.00		34'500.00	
231.3312	Amortissement Abri PC	14'760.00		14'760.00		14'760.00	
231.3312.3	Amortissement Dépôt Voirie	38'500.00		38'500.00		38'500.00	
231.3312.4	Amortissement Service du Feu	34'150.00		12'150.00		27'150.00	
231.3312.7	Amortissement Collège 3ème étape	80'000.00		80'000.00		80'000.00	
231.3312.8	Amortissement salle de gym VD 3	111'600.00		111'600.00		111'600.00	
231.3329.1	Amortissement Chauffage	30'000.00		30'000.00		30'000.00	
231.3329.3	Amortissement Centrale de chauffe	32'000.00		32'000.00		33'500.00	
231.3329.4	Amortissement Champ Min - Près de la Couronne	20'000.00		20'000.00		13'372.00	
231.3329.5	Amortissement Séparatif Vignette-Institut	13'250.00		17'500.00			
232	PROVISIONS ET RESERVES	943'000.00		33'000.00		292'000.00	
232.3801.1	Véhicule Toyota	5'500.00		5'500.00		5'500.00	
232.3801.3	Véhicule "Balayeuse"	15'000.00		15'000.00		15'000.00	
232.3801.7	Amortissement Tracteur Yanmar	6'500.00		6'500.00		6'500.00	
232.3801.9	Véhicule voirie	6'000.00		6'000.00			
232.3804.2	Fonds de réserve des routes	500'000.00					
232.3809.0	Fonds de renouvellement	410'000.00				265'000.00	
3	DOMAINES ET BATIMENTS	1'219'238.90	696'029.55	1'239'040.00	655'976.00	1'327'136.33	680'839.25
31	TERRAINS	106'696.70	43'039.95	88'000.00	42'300.00	105'926.20	43'787.20
311	FERMAGES ET LOCATIONS	106'696.70	43'039.95	88'000.00	42'300.00	105'926.20	43'787.20
311.3011	Traitements	58'265.00		55'000.00		66'668.50	
311.3124	Achat carburant	4'100.15		4'000.00		4'000.00	
311.3146	Entretien prés-murs-chemins	16'647.15		6'000.00		6'214.90	
	Réfection chemin des Dames. Divers travaux de fauchage chemins forestiers						
311.3154	Entretien machines-véhicules	441.00		1'000.00			
311.3185	Honoraires	7'256.20		2'000.00		9'055.60	
	Relevé topographiques Communs d'Enhaut et frais d'expertise						
311.3804	Attribution Fond achats terrains	19'987.20		20'000.00		19'987.20	
311.4232	Loyers des terrains		21'499.00		21'300.00		21'965.00
311.4232.1	Droit de superficie		19'987.20		20'000.00		19'987.20
311.4359	Facturation à des tiers		1'553.75		1'000.00		1'835.00
32	FORETS	180'451.65	112'487.95	192'000.00	139'500.00	290'892.05	98'636.50
323	EXPLOITATION	180'451.65	112'487.95	192'000.00	139'500.00	290'892.05	98'636.50
323.3134	Achats de plants	1'177.00				1'192.00	
323.3185	Honoraires & frais d'expertise					30'286.30	
323.3518	Part aux frais de l'insp forestier	23'400.75		27'000.00		22'059.70	
323.3526.1	Part. Groupement Forestier	155'873.90		165'000.00		237'354.05	
323.4355.0	Vente bois de serv. et d'industrie		60'678.75		60'000.00		57'946.10
323.4355.1	Vente de bois de feu		5'751.50		77'500.00		26'925.50
323.4355.2	Vente de bois "centrale de chauffe"		16'675.00				
323.4356	Autres revenus		3'101.05		2'000.00		1'219.00
323.4518	Subside Canton		16'301.00				8'834.90
323.4518.1	Subside Fédéral		9'980.65				3'711.00
35	BATIMENTS	932'090.55	540'501.65	959'040.00	474'176.00	930'318.08	538'415.55
351	BATIMENT HOTEL DE VILLE	71'621.65	10'280.00	57'200.00	5'580.00	60'994.65	20'920.00
351.3011	Traitements	37'570.75		30'000.00		30'703.30	

Compte	Désignation	Comptes 2008		Budget 2008		Comptes 2007	
		Charges	Revenus	Charges	Revenus	Charges	Revenus
351.3114	Achat machines et matériels	960.45		2'000.00		1'522.50	
351.3121	Eau			400.00			
351.3123	Electricité	4'871.95		3'800.00		3'249.75	
351.3124	Achat de combustible	13'429.30		10'000.00		14'641.30	
351.3133	Produits de nettoyage	880.75		1'000.00		991.10	
351.3141	Entretien du bâtiment	13'908.45		10'000.00		9'886.70	
	Frais de déménagement de la bourse et du service technique. Travaux de peinture. Pose de rideaux						
351.4231.0	Revenus des loyers Loyers "Poste de Gendarmerie et de l'Arasbroye		10'280.00		5'580.00		20'920.00
352	ANCIEN COLLEGE	23'316.35	400.00	30'600.00	500.00	21'957.05	400.00
352.3011	Traitements	10'944.75		15'000.00		10'266.10	
352.3121	Eau	166.30		100.00		182.70	
352.3123	Electricité			2'000.00		1'500.00	
352.3124	Achats de combustibles	10'283.35		8'000.00		8'603.00	
352.3133	Produits de nettoyage	916.30		500.00		851.05	
352.3141	Entretien du bâtiment	1'005.65		5'000.00		554.20	
352.4271	Revenus locatifs		400.00		500.00		400.00
353	GRANDE SALLE	115'396.05	50'017.65	100'500.00	30'000.00	84'156.60	30'947.70
353.3011	Traitements	42'016.65		41'000.00		43'034.95	
353.3114	Achats machines & matériels	2'004.90		3'000.00		7'040.60	
353.3121	Eau	319.10		500.00		837.65	
353.3123	Electricité	3'984.10		5'000.00		3'727.50	
353.3124	Achats de combustibles	26'645.95		15'000.00		11'760.85	
353.3124.2	Achat gaz	-74.90		2'000.00		215.20	
353.3133	Produits de nettoyage	9'598.70		2'000.00		3'160.55	
353.3141	Entretien du bâtiment	30'258.65		30'000.00		14'379.30	
353.3154	Entretien machines & matériels	642.90		2'000.00			
353.4271	Location Grande Salle		49'894.35		30'000.00		30'947.70
353.4359	Recettes diverses		123.30				
354	MAISON ROUGE	22'110.75	64'410.05	20'500.00	60'816.00	25'005.45	65'495.40
354.3011	Traitements	6'301.75		7'000.00		7'081.65	
354.3114	Achats machines & matériels	20.25		500.00		16.40	
354.3121	Eau	445.65		500.00		1'326.30	
354.3123	Electricité	1'148.10		2'000.00		1'182.65	
354.3124	Chauffage	3'664.00		5'000.00		5'018.35	
354.3133	Produits de nettoyage	192.35		500.00		48.35	
354.3141	Entretien du bâtiment	10'338.65		5'000.00		10'331.75	
354.4231.0	Loyers du bâtiment		55'776.00		53'256.00		57'576.00
354.4231.1	Compte de chauffage		8'634.05		7'560.00		7'919.40
355	MAISON BARROUD	8'583.35	22'568.85	17'500.00	22'120.00	14'292.85	38'122.25
355.3011	Traitements	1'655.30		3'000.00		2'274.60	
355.3114	Achats machines & matériels	13.70		1'500.00		110.45	
355.3121	Eau	227.35		800.00		1'389.75	
355.3123	Electricité	101.35		500.00		280.90	
355.3124	Chauffage	5'890.05		6'500.00		4'927.00	
355.3133	Produits de nettoyage	64.15		200.00		48.35	
355.3141	Entretien du bâtiment	631.45		5'000.00		5'261.80	
355.4231.0	Loyers du bâtiment		18'396.00		18'400.00		33'086.00
355.4231.1	Compte de chauffage		4'172.85		3'720.00		5'036.25
356	CANTONNEMENTS MILITAIRES	31'203.45	14'695.45	36'735.00	6'000.00	30'243.15	9'942.85
356.3011	Traitements	12'645.90		11'000.00		11'092.00	
356.3121	Eau	278.10		500.00		557.50	
356.3123	Electricité	2'338.75		3'000.00		3'302.20	
356.3124	Achat carburant	1'907.95					
356.3133	Produits de nettoyage	1'663.40		5'000.00		1'082.95	
356.3141	Entretien du bâtiment	6'077.15		5'000.00		5'842.60	
356.3903.1	Imputation interne intérêts	2'000.95		2'235.00		3'248.65	
356.3903.2	Imputation interne chauffage	4'291.25		10'000.00		5'117.25	
356.4231.0	Loyers du bâtiment		13'991.90		5'000.00		9'441.45

Compte	Désignation	Comptes 2008		Budget 2008		Comptes 2007	
		Charges	Revenus	Charges	Revenus	Charges	Revenus
356.4231.1	Compte de chauffage		703.55		1'000.00		501.40
357	BATIMENT DE VOIRIE	144'833.75	38'069.55	183'000.00	46'000.00	187'860.38	46'269.20
357.3011	Traitements	87'788.35		120'000.00		125'633.55	
357.3069	Divers			1'000.00		422.45	
357.3114	Achats machines & matériels	6'372.45		5'000.00		10'408.88	
357.3121	Eau	341.60		500.00		747.10	
357.3123	Electricité	5'056.30		8'000.00		6'256.45	
357.3124	Achat carburant	7'404.10		9'000.00		5'543.40	
357.3124.1	Achat plaquettes bois	17'334.70		25'000.00		15'212.60	
357.3133	Produits de nettoyage	1'118.15		500.00		1'208.30	
357.3141	Entretien bâtiment	11'406.35		6'000.00		12'626.50	
357.3154	Entretien machines & matériels	8'011.75		8'000.00		9'801.15	
357.4359	Prestations diverses		18'190.00		25'000.00		27'250.65
357.4909.1	Imputation interne "chauffage"		19'879.55		21'000.00		19'018.55
358	MORGUE	4'963.90	2'850.00	6'350.00	1'000.00	6'606.35	1'900.00
358.3011	Traitements	1'323.30		1'200.00		1'224.25	
358.3121	Eau	47.10		150.00		47.10	
358.3123	Electricité	3'054.25		3'000.00		2'097.95	
358.3141	Entretien du bâtiment	539.25		2'000.00		3'237.05	
358.4359	Recettes diverses		2'850.00		1'000.00		1'900.00
359	PRESSOIR			1'000.00			
359.3011	Traitements			500.00			
359.3141	Entretien du bâtiment			500.00			
361	REFUGE	5'849.35	4'309.00	8'500.00	4'500.00	5'448.00	3'900.00
361.3011	Traitement	3'847.60		4'000.00		4'697.50	
361.3069	Divers	469.90		500.00		135.80	
361.3124	Chauffage-gaz			1'000.00		146.00	
361.3141	Entretien du bâtiment	1'531.85		3'000.00		468.70	
361.4231	Location du refuge		4'309.00		4'500.00		3'900.00
364	DECHETTERIE	449.40		2'500.00		391.70	
364.3011	Traitement			1'000.00			
364.3123	Electricité	300.45		500.00		334.05	
364.3141	Entretien du bâtiment	148.95		1'000.00		57.65	
365	COLLEGE DES VAUX	28'989.50	8'589.35	29'500.00	6'000.00	30'764.60	8'174.45
365.3011	Traitements	12'653.20		14'000.00		13'308.75	
365.3069	Frais divers			500.00		174.10	
365.3121	Eau	645.95		500.00		349.80	
365.3123	Electricité	1'161.40		2'000.00		1'991.70	
365.3133	Produits de nettoyage	2'101.30		500.00		918.70	
365.3141	Entretien du bâtiment	6'624.65		4'000.00		3'641.65	
365.3903.2	Imputation interne chauffage	5'803.00		8'000.00		10'379.90	
365.4359	Recettes diverses		8'589.35		6'000.00		8'174.45
366	SALLE DE GYM VD 3	347'781.65	226'198.05	333'470.00	217'100.00	347'904.60	228'110.75
366.3011	Traitements	49'306.40		40'000.00		46'412.85	
366.3030	Assurances sociales	17'257.25		14'000.00		18'101.00	
366.3121	Eau	550.00		600.00		727.05	
366.3123	Electricité	4'914.90		5'000.00		6'513.25	
366.3124	Achat carburant	15'003.40		13'400.00		16'739.95	
366.3133	Produits de nettoyage	3'064.35		1'000.00		1'706.30	
366.3141	Entretien du bâtiment	16'244.10		8'000.00		8'111.95	
366.3154	Entretien machines-véhicules	172.05		2'000.00			
366.3186	Primes assurances choses, RC	5'521.55		5'500.00		5'521.55	
366.3186.3	Taxes communales "EG-EP-INC"	688.15		1'000.00		1'544.70	
366.3903	Imputation "intérêts-amortissement"	235'059.50		242'970.00		242'526.00	
366.4271	Revenus locatifs		400.00		1'000.00		350.00
366.4271.1	Location salles de gymnastiques		225'798.05		216'100.00		222'474.35
	Participation de l'Etablissement Scolaire de Lucens						
366.4363	Remb. dommage						5'286.40
367	CENTRALE DE CHAUFFE	126'991.40	98'113.70	131'685.00	74'560.00	114'692.70	84'232.95

Compte	Désignation	Comptes 2008		Budget 2008		Comptes 2007	
		Charges	Revenus	Charges	Revenus	Charges	Revenus
367.3011	Traitements	2'885.10		7'000.00		2'958.00	
367.3030	Assurances sociales	1'009.80		2'450.00		1'153.60	
367.3121	Eau	54.90		200.00		59.80	
367.3123	Electricité	2'487.40		3'000.00		2'471.40	
367.3124.1	Achat plaquettes bois	35'431.95		45'600.00		22'980.70	
367.3124.2	Achat gaz	13'150.90		10'000.00		9'598.20	
367.3141	Entretien du bâtiment	12'359.85		2'000.00		7'037.95	
367.3154	Entretien machines-véhicules	134.50		2'000.00		4'349.85	
367.3182	Frais de téléphones-internet	329.00		500.00		290.20	
367.3185	Honoraires & frais d'expertise					1'780.00	
367.3186	Primes assurances choses, RC	1'213.00		1'000.00		1'213.00	
367.3903	Imputation "intérêts-amortissement"	57'935.00		57'935.00		60'800.00	
367.4359	Recettes diverses		98'113.70		74'560.00		84'232.95
	Participation chauffage "Etablissement scolaire de Lucens". Répartition sur la salle VD 3, Grande salle et salle de gym						
4	TRAVAUX	2'165'746.98	1'600'459.15	2'033'500.00	1'355'000.00	1'924'278.60	1'378'621.54
41	SERVICE TECHNIQUE	28'259.75	58'493.60	109'500.00	32'000.00	1'920.55	5'574.70
410	SERVICE TECHNIQUE	28'259.75	58'493.60	109'500.00	32'000.00	1'920.55	5'574.70
410.3011	Traitements			97'500.00			
410.3069	Frais divers	890.00					
410.3101	Imprimés, fourn. bureau	5'491.75		1'500.00			
	Mise en place du service technique - achat de fournitures et matériel de bureau						
410.3102	Frais annonces	4'809.35		4'000.00			
410.3111	Achat mobilier-machines	11'064.35		5'000.00			
	Achat de bureau, étagères, PC						
410.3185	Honoraires	6'004.30		1'500.00		1'920.55	
	Frais du bureau BESM (contrôle énergie) Frais du bureau Robert & Liehti (permis d'habiter)						
410.4313	Permis de construire et d'habiter		41'794.05		7'000.00		3'874.70
	Taxes communales pour permis de construire						
410.4359	Recettes diverses		16'699.55		25'000.00		1'700.00
	Recettes du service technique "contrôle des dossiers"						
43	ROUTES	201'201.45	5'931.75	208'500.00	1'000.00	303'280.30	155'288.40
431	ROUTES	135'254.95	4'632.45	142'500.00	1'000.00	249'630.30	153'388.00
431.3011.0	Traitements-entretien	42'007.45		35'000.00		23'199.95	
431.3011.1	Traitements-balayage	37'705.20		35'000.00		34'098.90	
431.3061	Indemnités pour usage véhc. privés	524.30		1'500.00		1'136.80	
431.3115	Achats machines et matériels	208.75		5'000.00			
431.3115.1	Achat véhicules					149'968.00	
431.3124	Achat Carburant	5'000.00		5'000.00		5'000.00	
431.3135	Achats de matériaux	97.20		5'000.00		12.95	
431.3142	Entretien du réseau routier	48'175.45		50'000.00		35'638.40	
	Frais de curage regards de routes. Frais de déneigement Etat de Vaud						
431.3155	Entretien du matériel	1'536.60		2'000.00		575.30	
431.3185	Honoraires-frais d'étude			2'000.00			
431.3188	Frais de transports			2'000.00			
431.4359	Facturation à des tiers		4'252.45		1'000.00		3'420.00
431.4359.1	Permis de fouille		380.00				
431.4801	Prélèvement s/fonds véhicules						149'968.00
432	ECLAIRAGE PUBLIC	65'946.50	1'299.30	66'000.00		53'650.00	1'900.40
432.3123.0	Electricité	33'017.60		34'000.00		32'390.40	
432.3123.1	Electricité pour château	3'279.45		4'000.00		3'207.15	

Compte	Désignation	Comptes 2008		Budget 2008		Comptes 2007	
		Charges	Revenus	Charges	Revenus	Charges	Revenus
432.3143.0	Entretien du réseau	24'762.90		25'000.00		17'930.25	
432.3143.1	Entretien éclairage du château	2'650.50		3'000.00		122.20	
432.3185	Honoraires & frais d'expertise	2'236.05					
432.4359	Recettes diverses		1'299.30				1'900.40
44	PARCS-PROMENADES-TERRAIN SPORTS	164'337.85		181'000.00		160'597.10	1'110.00
440	PARCS-PROMENADES-TERRAIN SPORTS	155'092.75		153'000.00		134'432.70	
440.3011	Traitements	108'686.60		110'000.00		91'859.30	
440.3121	Eau	7'298.25		10'000.00		9'545.35	
440.3124	Achat carburant	2'500.00		3'000.00		3'357.80	
440.3134	Fournitures diverses & entretien	36'607.90		30'000.00		29'670.25	
441	CIMETIERES	9'245.10		28'000.00		26'164.40	1'110.00
441.3011	Traitements	8'097.05		25'000.00		22'706.95	
441.3145	Entretien	1'148.05		3'000.00		3'457.45	
441.4359	Recettes diverses						1'110.00
45	ORDURES MENAGERES-DECHETTERIE	387'817.48	152'483.35	339'500.00	142'000.00	374'602.00	133'982.14
450	ORDURES MENAGERES-DECHETTERIE	387'817.48	152'483.35	339'500.00	142'000.00	374'602.00	133'982.14
450.3011	Traitements	40'263.30		33'000.00		40'973.20	
450.3011.2	Traitement "ordures ménagères"	15'591.60		17'000.00		20'871.20	
450.3011.3	Traitement "déchetterie"	67'863.05		50'000.00		65'005.40	
450.3030	Assurances sociales	43'301.20		35'000.00		46'351.40	
450.3141	Entretien de la décharge	8'828.25		8'000.00		16.35	
450.3188	Frais d'élimination d'ordures	141'387.88		120'000.00		128'721.70	
	Hausse du coût d'incinération des ordures et transports						
450.3188.1	Frais d'élimination Déchetterie	11'991.95		16'500.00		11'810.75	
	Frais d'élimination du verre						
450.3188.2	Frais d'élimination compost	41'068.35		45'000.00		42'918.25	
450.3188.3	Frais d'élimination Industries	17'521.90		15'000.00		17'933.75	
450.4342	Taxes d'ordures		13'804.10		12'000.00		11'179.15
450.4342.3	Taxes déchets ménagers		74'536.50		80'000.00		67'626.29
450.4342.4	Vente de clips		21'241.50		19'000.00		21'422.80
450.4354	Récupérations diverses		22'925.30		15'000.00		14'723.30
	Ristourne sur la papier et sur le verre						
450.4354.1	Récupérations Industries		19'175.95		15'000.00		18'310.60
450.4528	Participation des Communes		800.00		1'000.00		720.00
46	RESEAU D'EGOUTS	1'383'550.45	1'383'550.45	1'180'000.00	1'180'000.00	1'082'666.30	1'082'666.30
460	RESEAU D'EGOUTS	1'383'550.45	1'383'550.45	1'180'000.00	1'180'000.00	1'082'666.30	1'082'666.30
460.3011	Traitements	14'745.95		10'000.00		9'745.05	
460.3030	Charges sociales	5'161.10		3'500.00		3'800.55	
460.3069	Divers			5'000.00			
460.3144	Entretien canalisations	30'981.00		25'000.00		2'846.70	
	Divers travaux de réfection sur le réseau d'égouts						
460.3185	Honoraires & frais d'expertise	1'710.45					
460.3526	Particip. protect. environnement	972'167.39		950'000.00		826'585.50	
	Participation de la Commune aux frais de la STEP (AIML)						
460.3811	Financement spéciaux-égouts	292'247.11		113'731.00		201'494.75	
	Attribution aux fonds de réserve						
460.3903	Imputation "intérêts-amortissement"	66'537.45		72'769.00		38'193.75	

Compte	Désignation	Comptes 2008		Budget 2008		Comptes 2007	
		Charges	Revenus	Charges	Revenus	Charges	Revenus
460.4341	Taxes uniques de raccordement Hausse des permis de construire et nouvelle taxe de raccordement pour 2008.		212'626.10		10'000.00		44'867.80
460.4342.0	Taxes d'égouts		140'327.20		145'000.00		143'865.85
460.4342.1	Taxes d'épuration		185'100.70		200'000.00		204'511.50
460.4342.2	Taxe d'épuration Cremo		845'496.45		825'000.00		689'397.15
	Encaissement de la part de la Maison Cremo pour les frais d'exploitation de la Step						
460.4359	Facturation à des tiers						24.00
47	COURS D'EAU	580.00		15'000.00		1'212.35	
470	COURS D'EAU	580.00		15'000.00		1'212.35	
470.3145	Entretien	580.00		15'000.00		1'212.35	
5	INSTRUCTION PUBLIQUE ET CULTES	1'296'172.75	392'117.35	1'270'000.00	365'400.00	1'248'615.35	405'942.85
50	ADMINISTRATION	443'469.55	391'167.35	413'200.00	365'400.00	457'728.15	404'642.85
501	BATIMENTS SCOLAIRES	378'547.35	378'547.35	352'200.00	352'200.00	391'952.85	391'952.85
501.3011	Traitements	30'069.30		25'000.00		24'365.95	
501.3011.4	Traitement concierge	119'589.30		104'000.00		113'650.15	
501.3030	Charges sociales	10'524.25		8'750.00		9'502.70	
501.3116	Achat matériel & équipement	2'731.95		3'000.00		14'086.75	
501.3134	Approvisionnement pour jardins			3'000.00			
501.3141	Entretien bâtiment	41'602.85		45'000.00		60'525.60	
	Divers travaux d'entretien "stores" Changement de vitrage						
501.3154	Entret. mach. et mat. exploitation	2'809.40		2'000.00		1'063.10	
501.3186	Primes d'assurances "choses"	9'386.90		9'300.00		9'386.90	
501.3186.2	Provision bris de glaces	2'000.00		2'000.00			
501.3186.3	Taxes communales "EG-EP-INC"	2'807.45		3'000.00		5'670.40	
501.3803	Attribution aux Fonds	8'857.20				5'532.55	
501.3903	Imputation "intérêts-amortissement"	148'168.75		147'150.00		148'168.75	
501.4271	Loyers salles d'école		228'168.75		223'200.00		228'168.75
	Participation de l'Etablissement scolaire de Lucens						
501.4359	Recettes diverses		150'378.60		129'000.00		138'316.10
501.4363	Remb. dommage						25'468.00
502	HALLES DE GYMNASTIQUE	64'922.20	12'620.00	61'000.00	13'200.00	65'775.30	12'690.00
502.3011	Traitements	39'741.55		36'000.00		39'128.80	
502.3116	Achat matériel & équipement	36.55		5'000.00		669.25	
502.3123	Achat & consomm. électricité	768.90		4'000.00		3'700.00	
502.3124	Achats & consomm. combustibles	14'347.85		8'000.00		11'760.85	
502.3133	Produits de nettoyage	2'849.60		1'000.00		2'008.45	
502.3141	Entretien du bâtiment	7'177.75		5'000.00		8'507.95	
502.3154	Entretien machines & matériels			2'000.00			
502.4271	Loyers salles de gymnastique		2'420.00		3'000.00		2'490.00
502.4271.1	Location salles de gymnastique		10'200.00		10'200.00		10'200.00
51	ENSEIGNEMENT PRIMAIRE	325'100.10	950.00	350'000.00		342'063.75	1'300.00
510	ENSEIGNEMENT PRIMAIRE	325'100.10	950.00	350'000.00		342'063.75	1'300.00
510.3522	Part Commu. dépenses enseignements Frais de l'Etablissement Scolaire de Lucens	325'100.10		350'000.00		342'063.75	
510.4522	Part. communes charges scolaires		950.00				1'300.00
52	ENSEIGNEMENT SECONDAIRE	369'923.35		350'000.00		342'214.85	
520	ENSEIGNEMENT SECONDAIRE	369'923.35		350'000.00		342'214.85	
520.3522	Part Comm. dépenses enseignement	369'923.35		350'000.00		342'214.85	


Compte	Désignation	Comptes 2008		Budget 2008		Comptes 2007	
		Charges	Revenus	Charges	Revenus	Charges	Revenus
Frais de l'Etablissement scolaire de Lucens							
53	ENSEIGNEMENT SPECIALISE	102'681.00		95'000.00		55'684.00	
530	ENSEIGNEMENT SPECIALISE	102'681.00		95'000.00		55'684.00	
530.3512	Part de la commune	102'681.00		95'000.00		55'684.00	
54	ORIENTATION PROFESSIONNELLE	2'684.00				2'299.95	
540	ORIENTATION PROFESSIONNELLE	2'684.00				2'299.95	
540.3512	Part de la Commune	2'684.00				2'299.95	
58	TEMPLES ET CULTES	52'314.75		61'800.00		48'624.65	
580	TEMPLES ET CULTES	52'314.75		61'800.00		48'624.65	
580.3652.0	Participation paroisse réformée	20'935.00		25'000.00		20'463.10	
580.3652.1	Participation paroisse catholique	29'196.90		34'300.00		26'161.55	
580.3652.3	Paroisse Langue allemande	2'182.85		2'500.00		2'000.00	
6	POLICE	329'784.10	164'573.90	493'100.00	145'000.00	507'334.95	281'401.20
61	CORPS DE POLICE	171'192.40	25'039.00	248'500.00	18'500.00	209'227.30	29'688.95
611	CORPS DE POLICE - ADMINISTRATION	142'186.00	23'909.00	224'000.00	18'000.00	190'911.30	27'918.75
611.3011	Traitements			75'500.00		38'034.35	
611.3061	Frais pr. usage véhic. privés			1'000.00			
611.3062	Autres frais de transports					1'012.50	
611.3065	Frais d'habillement	654.20		1'000.00		1'329.30	
611.3069	Frais divers			500.00			
611.3101	Fournitures de bureau	136.20		1'000.00			
611.3124	Achat carburant					200.00	
611.3145	Entretien	395.60					
611.3521.1	Police Inter-Communale					9'335.15	
611.3521.3	Gendarmerie ETP	141'000.00		145'000.00		141'000.00	
611.4312	Emoluments de police Taxes diverses		15'369.00		10'000.00		19'375.35
Encaissement de l'Office des Poursuites pour la notification des commandements de payer. Diverses taxes de naturalisation.							
611.4370	Amendes		8'540.00		8'000.00		8'543.40
612	SIGNALISATION ROUTIERE	29'006.40	1'130.00	24'500.00	500.00	18'316.00	1'770.20
612.3011	Traitements	9'820.85		16'000.00		11'731.25	
612.3069	Divers			500.00		61.50	
612.3143	Signalisation routière	19'185.55		8'000.00		6'523.25	
Mise en place de feux clignotants "Signal Ecole"							
612.4359	Facturation à des tiers		1'130.00		500.00		1'770.20
62	CONTROLE DES HABITANTS	32'848.90	45'883.15	123'100.00	46'000.00	122'727.15	45'840.30
620	CONTROLE DES HABITANTS	32'848.90	45'883.15	123'100.00	46'000.00	122'727.15	45'840.30
620.3011	Traitements			92'000.00		94'071.40	
620.3061	Frais véhicules privés			300.00			
620.3101	Imprimés et fournitures de bureau	2'631.70		1'500.00		3'357.25	
620.3102	Frais d'annonces			300.00			
620.3151	Entretien machines de bureau	217.70		3'000.00			
620.3191	Taxes cantonales	15'768.00		13'000.00		13'204.00	
620.3191.1	Frais cartes d'identité	14'231.50		13'000.00		12'094.50	
620.4312	Taxes permis de séjour		28'375.30		23'000.00		30'177.70
620.4312.1	Taxes cartes d'identité		17'507.85		23'000.00		15'662.60
63	POLICE SANITAIRE	363.45	163.20	5'500.00	500.00	372.50	276.65

Compte	Désignation	Comptes 2008		Budget 2008		Comptes 2007	
		Charges	Revenus	Charges	Revenus	Charges	Revenus
630	INSPECTIONS DENREES ALIMENTAIRES	363.45	163.20	5'500.00	500.00	372.50	276.65
630.3069	Frais divers			1'000.00			
630.3189	Incinération déchets carnés	363.45		1'500.00		372.50	
630.3524	Particip. à charges d'hygiène			3'000.00			
630.4356.2	Facturation à des tiers		163.20		500.00		276.65
64	SERVICE DES INHUMATIONS	5'763.80	4'075.00	4'500.00		3'690.45	2'842.00
640	INHUMATIONS	5'763.80	4'075.00	4'500.00		3'690.45	2'842.00
640.3011	Traitements	2'621.50		2'500.00		253.95	
640.3188	Inhumations	3'142.30		2'000.00		3'436.50	
640.4359	Recettes diverses		4'075.00				2'842.00
65	DEFENSE CONTRE L'INCENDIE	81'461.55	81'461.55	76'000.00	76'000.00	84'737.30	84'737.30
650	DEFENSE CONTRE L'INCENDIE	81'461.55	81'461.55	76'000.00	76'000.00	84'737.30	84'737.30
650.3011	Traitements	2'891.50		1'500.00		1'069.30	
650.3013	Soldes + fixes exercices	11'220.00		25'000.00		23'219.20	
650.3030	Charges sociales	1'012.05		525.00		417.05	
650.3069	Divers	659.45		1'000.00		822.50	
650.3091	Frais de formation	6'687.60		5'000.00		5'365.00	
650.3101	Fournitures de bureau	298.70		500.00		243.50	
650.3102	Frais d'annonces	445.60		200.00		246.50	
650.3116	Achats équipement et matériel	624.15		1'500.00		1'876.50	
650.3124	Chauffage - carburant	1'593.15		2'000.00		1'353.45	
650.3141	Entretien du bâtiment	1'421.50		1'000.00		121.70	
650.3155	Entretien véhicules	152.35		500.00			
650.3156	Entretien équipement	358.55		500.00			
650.3170	Frais de réception	2'744.00		2'500.00		1'962.00	
650.3182	Frais de téléphones-internet	656.40		1'000.00		733.65	
650.3186	Assurances	1'939.40		2'500.00		1'939.40	
650.3521	Particip. Centre Secours incendie	1'638.00		2'000.00		2'850.00	
650.3814	Provision Service du Feu	2'555.10		6'165.00		4'386.15	
650.3901	Salaire Administratif	2'000.00		2'000.00		2'000.00	
650.3903	Imputation interne chauffage	2'954.05		3'000.00		3'521.40	
650.3909	Imputation interne intérêts	39'610.00		17'610.00		32'610.00	
650.4301	Taxe d'exemption		67'575.50		60'000.00		62'608.60
650.4356	Facturation à des tiers		1'450.00		1'000.00		3'850.00
650.4651	Participation E.C.A.		12'436.05		15'000.00		18'278.70
66	PROTECTION CIVILE	38'154.00	7'952.00	35'500.00	4'000.00	86'580.25	118'016.00
660	PROTECTION CIVILE	38'154.00	7'952.00	35'500.00	4'000.00	86'580.25	118'016.00
660.3123	Electricité	826.25		1'500.00		915.45	
660.3521	Part. centre régional	26'596.50		34'000.00		24'064.80	
660.3809.1	Fonds Contribution ABRI PC	3'900.00				61'600.00	
660.3903.2	Imputation interne chauffage	6'831.25					
660.4309	Contribution remplacement ABRI PC		3'900.00				61'600.00
660.4512	Part. du canton subsides		4'052.00		4'000.00		4'052.00
660.4809	Prélèvement s/fonds						52'364.00
7	SECURITE SOCIALE	1'104'035.10	3'596.90	1'017'800.00	20'000.00	948'270.00	23'661.15
71	SERVICE SOCIAL COMMUNAL	230'743.70	3'596.90	274'500.00	20'000.00	163'575.80	16'707.20
711	SERVICE SOCIAL COMMUNAL	230'743.70	3'596.90	274'500.00	20'000.00	163'575.80	16'707.20
711.3524.1	Fondation Cherpillod	11'175.00		11'500.00		11'060.00	
711.3654	Office médico social vaudois	164'984.80		175'000.00		108'388.00	
711.3654.1	Hôpital de Payerne	22'350.00		23'000.00		21'680.00	
711.3655.1	Aides individuelles	832.10		8'000.00		392.80	
711.3655.2	Accueil de jour des enfants	31'401.80		57'000.00		22'055.00	
711.4361	Remb. traitements & charges soc.		3'596.90		20'000.00		13'494.00
711.4654	Participations de tiers						3'213.20

Compte	Désignation	Comptes 2008		Budget 2008		Comptes 2007	
		Charges	Revenus	Charges	Revenus	Charges	Revenus
72	PREVOYANCE SOCIALE	873'291.40		743'300.00		784'694.20	5'118.95
720	PREVOYANCE SOCIALE	873'291.40		743'300.00		784'694.20	5'118.95
720.3515.0	Charges cantonales	831'296.35		695'000.00		741'892.00	
	Participation de la Commune à la facture sociale ainsi que le solde pour 2007						
720.3515.1	Arasbroye	2'300.00		2'300.00			
720.3515.2	A.C.A.S	39'695.05		46'000.00		42'802.20	
720.4515.2	Remboursement Assoc Régionale action sociale						5'118.95
74	OFFICE DU LOGEMENT						1'835.00
740	OFFICE DU LOGEMENT						1'835.00
740.4515	Part. Canton - aide au logement						1'835.00
8	SERVICES INDUSTRIELS	1'074'237.50	1'074'237.50	835'650.00	835'650.00	886'304.15	886'304.15
81	SERVICE DES EAUX	479'387.20	479'387.20	330'500.00	330'500.00	343'514.75	343'514.75
810	SERVICE DES EAUX	479'387.20	479'387.20	330'500.00	330'500.00	343'514.75	343'514.75
810.3011	Traitements	45'020.05		65'000.00		56'530.45	
810.3030	Charges sociales	15'757.00		22'750.00		22'046.90	
810.3061	Indemnités usage véhc privés			1'000.00		300.00	
810.3101	Imprimés et fournitures bureaux	357.80		1'000.00		1'000.00	
810.3114.0	Achats matériel d'exploitation	9.10		5'000.00		8'341.90	
810.3114.1	Achats de compteurs	7'034.55		5'000.00		5'635.15	
810.3115.1	Achat véhicules	40'529.75					
810.3123	Consommation d'électricité	15'983.40		15'000.00		14'775.20	
810.3124	Achat carburant	1'500.00		1'500.00		3'000.00	
810.3141	Entret. réservoir & stat. pompage	4'721.50		10'000.00		4'316.20	
810.3144	Entretien du réseau	27'953.50		30'000.00		20'488.45	
810.3154	Entretien du matériel	49.40		10'000.00		1'623.15	
810.3181	Frais de ports	650.00		1'000.00		633.25	
810.3182	Frais de téléphones-internet	1'347.55		1'500.00		1'255.15	
810.3185	Honoraires	12'949.55		15'000.00		9'295.25	
810.3186	Assurances	1'663.45		1'500.00		1'663.45	
810.3189	Frais divers	137.50		500.00		775.85	
810.3223	Intérêts Vaudoise	10'011.30		18'150.00		20'393.40	
810.3813	Financement adduction d'eau	264'399.90		97'288.00		143'085.35	
810.3901	Imputation salaire administratif	10'000.00		10'000.00		10'000.00	
810.3903	Imputation "intérêts-amortissement"	19'311.90		19'312.00		18'355.65	
810.4273	Location de compteurs		19'113.30		20'000.00		19'287.00
810.4341	Taxes de raccordement		127'862.25		10'000.00		26'413.25
810.4351	Ventes d'eau		285'167.70		300'000.00		295'362.35
810.4356	Facturation à des tiers		6'714.20		500.00		2'452.15
810.4801	Prélèvement s/fonds véhicules		40'529.75				
85	SERVICE DU TELERESEAU	594'850.30	594'850.30	505'150.00	505'150.00	542'789.40	542'789.40
850	TELERESEAU	594'850.30	594'850.30	505'150.00	505'150.00	542'789.40	542'789.40
	voir compte en annexe "Broyevision"						
850.3011	Traitements			1'000.00			
850.3030	Charges sociales			350.00			
850.3069	Divers			1'000.00			
850.3116	Achats équipements spécialisés			10'000.00			
850.3123	Electricité	5'161.90		5'000.00		4'743.75	
850.3156.1	Installations nouvelles	15'988.10		30'000.00		10'364.05	
850.3156.2	Broyevision "Télé-réseau"	130'840.07		155'850.00		125'946.18	
850.3156.3	Broyevision "Internet"	239'712.50		215'000.00		207'116.95	
850.3156.4	Maintenance	9'762.90		4'500.00		12'436.85	
850.3185	Honoraires & frais d'expertise	2'143.35					
850.3186	Assurances	438.50		450.00		438.50	
850.3223	Intérêts Vaudoise	6'239.35		11'105.00		12'709.70	
850.3809.0	Fonds de renouvellement	96'563.63		2'895.00		71'033.42	

Compte	Désignation	Comptes 2008		Budget 2008		Comptes 2007	
		Charges	Revenus	Charges	Revenus	Charges	Revenus
	Imputation des taxes uniques de raccordement						
850.3901	Imputation Salaire administratif	8'000.00		8'000.00		8'000.00	
850.3909.1	Imputation intérêts capital	80'000.00		60'000.00		90'000.00	
	Imputation bénéfique du télé-réseau						
850.4341	Taxes de raccordement		87'600.00		10'000.00		68'850.00
	Hausse des taxes uniques de raccordement						
850.4342.0	Taxes d'utilisation Lucens		212'534.00		206'000.00		205'555.50
850.4342.1	Taxes d'utilisation Granges		31'253.45		33'900.00		28'540.90
850.4342.2	Taxes d'utilisation Curtilles		8'410.30		7'750.00		6'718.30
850.4342.2.1	Taxes d'utilisation Bussy		4'557.80		4'350.00		3'798.40
850.4342.2.2	Broyevision "Internet"		214'425.50		210'000.00		200'046.50
850.4342.2.3	Taxe d'utilisation Henniez		6'660.60		6'400.00		5'641.80
850.4342.2.4	Taxe d'utilisation Marnand		4'421.80		4'300.00		3'772.95
850.4342.2.5	Taxe d'utilisation Seigneux		8'107.80		7'800.00		6'885.10
850.4342.2.6	Taxe d'utilisation Villeneuve		8'410.80		7'650.00		6'763.50
850.4342.2.7	Taxe d'utilisation Ménières		7'798.60		7'000.00		6'216.45
850.4359	Facturation à des tiers		669.65				

Compte	Désignation	Comptes 2008		Budget 2008		Comptes 2007	
		Charges	Revenus	Charges	Revenus	Charges	Revenus
1	ADMINISTRATION	1'479'434.37	170'815.25	1'261'200.00	148'175.00	1'244'330.27	186'471.90
2	FINANCES	3'076'538.13	7'646'350.56	1'614'414.00	5'844'881.00	3'103'897.15	7'350'662.45
3	DOMAINES ET BATIMENTS	1'219'238.90	696'029.55	1'239'040.00	655'976.00	1'327'136.33	680'839.25
4	TRAVAUX	2'165'746.98	1'600'459.15	2'033'500.00	1'355'000.00	1'924'278.60	1'378'621.54
5	INSTRUCTION PUBLIQUE ET CULTES	1'296'172.75	392'117.35	1'270'000.00	365'400.00	1'248'615.35	405'942.85
6	POLICE	329'784.10	164'573.90	493'100.00	145'000.00	507'334.95	281'401.20
7	SECURITE SOCIALE	1'104'035.10	3'596.90	1'017'800.00	20'000.00	948'270.00	23'661.15
8	SERVICES INDUSTRIELS	1'074'237.50	1'074'237.50	835'650.00	835'650.00	886'304.15	886'304.15
	TOTALISATION	11'745'187.83	11'748'180.16	9'764'704.00	9'370'082.00	11'190'166.80	11'193'904.49
	Résultat	2'992.33			394'622.00	3'737.69	



Département de l'Intérieur

Service des communes et des relations institutionnelles

Autorité Cantonale de surveillance des finances communales
(ASFiCo)

Commune

L U C E N S

Résumé des comptes

Année 2008

Cette formule doit parvenir au Département de l'Intérieur, par
l'intermédiaire du préfet du for, pour le 15 juillet de chaque année au plus tard.
Une formule vierge peut être téléchargée par Internet sur le site de l'ASFiCo

Tableau des charges et des revenus selon la classification administrative

Directions	Sections	Charges	Produits
1 Administration générale		1'479'434.37	170'815.25
	10 Autorités	119'200.30	
	11 Administration	1'232'119.02	142'571.75
	12 Service de l'économat		
	13 Service du personnel et assurances		
	14 Service des intérêts généraux		
	15 Affaires culturelles et loisirs	91'196.00	22'196.00
	16 Tourisme		
	17 Sports		
	18 Transports publics		
	19 Service de l'informatique	36'919.05	6'047.50
2 Finances		3'076'538.13	7'646'350.56
	20 Comptabilité générale, caisse, contentieux	116'429.60	905'383.56
	21 Impôts	32'936.29	4'952'112.00
	22 Service financier	865'021.00	1'226'781.00
	23 Amortissements et réserves non ventilés	2'062'151.24	562'074.00
3 Domaines et bâtiments		1'219'238.90	696'029.55
	30 Service administratif et technique		
	31 Terrains	106'696.70	43'039.95
	32 Forêts et pâturages	180'451.65	112'487.95
	33 Vignes		
	34 Service des gérances		
	35 Bâtiments	932'090.55	540'501.65
4 Travaux		2'165'746.98	1'600'459.15
	40 Service administratif		
	41 Service technique	28'259.75	58'493.60
	42 Service de l'urbanisme		
	43 Routes	201'201.45	5'931.75
	44 Parcs, promenades et cimetières	164'337.85	
	45 Ordures ménagères et déchets	387'817.48	152'483.35
	46 Réseaux d'égouts et d'épuration	1'383'550.45	1'383'550.45
	47 Cours d'eau, rives et ports	580.00	

Directions	Sections		
5 Instruction publique et cultes		1'296'172.75	392'117.35
	50 Administration des écoles	443'469.55	391'167.35
	51 Enseignement primaire	325'100.10	950.00
	52 Enseignement secondaire	369'923.35	
	53 Enseignement spécialisé	102'681.00	
	54 Office d'orientation professionnelle	2'684.00	
	55 Formation professionnelle		
	56 Service médical et dentaire		
	57 Camps scolaires et colonies		
	58 Temples et cultes	52'314.75	
6 Police		329'784.10	164'573.90
	60 Administration		
	61 Corps de police	171'192.40	25'039.00
	62 Contrôle des habitants	32'848.90	45'883.15
	63 Police sanitaire	363.45	163.20
	64 Service des inhumations	5'763.80	4'075.00
	65 Défense contre l'incendie	81'461.55	81'461.55
	66 Protection civile	38'154.00	7'952.00
	67 Abattoirs		
	68 Militaires		
7 Sécurité sociale		1'104'035.10	3'596.90
	70 Service administratif		
	71 Service social	230'743.70	3'596.90
	72 Prévoyance sociale	873'291.40	
	73 Santé publique		
	74 Office du logement		
	75 Office du travail		
8 Services industriels		1'074'237.50	1'074'237.50
	80 Service administratif		
	81 Service des eaux	479'387.20	479'387.20
	82 Service électrique		
	83 Service du gaz		
	84 Service de la chaleur-force		
85 Réseau de distribution son et image	594'850.30	594'850.30	
90 Clôture	900 Clôture du compte de fonctionnement	2'992.33	
	Totaux égaux	11'748'180.16	11'748'180.16

Tableau des charges par nature

3 Charges	11'745'187.83
30 Autorités et personnel	2'167'937.70
300 Autorités et commissions	109'606.00
301 Personnel administratif et d'exploitation	1'519'485.50
302 Traitement du personnel enseignant remplaçant	
303 Assurances sociales	231'573.50
304 Caisses de pensions et de prévoyance	196'171.70
305 Assurances accidents et maladie	74'144.70
306 Indemnisation et remboursement de frais	30'268.70
307 Prestations complémentaires de prévoyance	
308 Personnel intérimaire	
309 Autres charges des autorités et du personnel	6'687.60
31 Biens, services, marchandises	1'769'186.71
310 Imprimés et fournitures de bureau	58'621.90
311 Achats de mobilier, matériel, machines et véhicules	79'264.05
312 Achats d'eau, d'énergie, de combustible	277'942.65
313 Autres fournitures et marchandises	60'331.15
314 Entretien des immeubles, routes et territoire	347'306.55
315 Entretien d'objets mobiliers et d'installations techniques	443'653.92
316 Loyers, fermages et redevances d'utilisation	
317 Réceptions et manifestations	35'789.75
318 Honoraires et prestations de services	411'557.19
319 Impôts, taxes, cotisations et frais divers	54'719.55
32 Intérêts passifs	273'063.65
321 Intérêts des dettes à court terme	
322 Intérêts des dettes à moyen et long terme	273'063.65
329 Autres intérêts	
33 Amortissements	557'077.24
330 Amortissements du patrimoine financier	64'217.24
331 Amortissements obligatoires du patrimoine administratif	397'610.00
332 Autres amortissements du patrimoine administratif	95'250.00
333 Amortissement du découvert	
35 Remboursements, participations et subventions à des collectivités publiques	3'724'840.84
351 Canton	1'113'158.60
352 Communes et associations de communes	2'611'682.24
36 Aides et subventions	364'994.45
365 Aides, subventions à des institutions privées	364'994.45
366 Aides individuelles	
38 Attributions aux fonds et aux financements spéciaux	2'199'584.14
380 Attributions aux fonds de réserve et de renouvellement	1'416'877.63
381 Attributions aux financements spéciaux	782'706.51
39 Imputations internes	688'503.10
390 Imputations internes	688'503.10

Tableau des revenus par nature

4 Produits	11'748'180.16
40 Impôts	4'529'662.15
400 Impôts sur le revenu, la fortune et impôt personnel	3'021'573.25
401 Impôts sur le bénéfice net et le capital des personnes morales	951'208.25
402 Impôt foncier	287'005.95
404 Droits de mutation	157'013.65
405 Impôts sur les successions et donations	94'394.20
406 Impôts et taxes sur la possession et la dépense	17'330.00
409 Impôts récupérés après défalcation	1'136.85
41 Patentes, concessions	30'046.05
410 Patentes	4'740.80
411 Concessions	25'305.25
42 Revenus du patrimoine	1'444'542.01
422 Revenus des capitaux du patrimoine financier	188'324.01
423 Revenus des immeubles du patrimoine financier	157'749.55
424 Gains comptables sur les placements du patrimoine financier	562'074.00
425 Revenus des prêts et participations du patrimoine administratif	
427 Revenus des immeubles du patrimoine administratif	536'394.45
43 Taxes, émoluments, produits des ventes	3'604'866.10
430 Taxes légales de remplacement	71'475.50
431 Emoluments	103'046.20
432 Recettes pour soins médicaux et dentaires	
433 Ecolage	
434 Taxes de raccordement et d'utilisation	2'554'675.45
435 Ventes et prestations de services	760'184.45
436 Remboursements de tiers	106'944.50
437 Amendes	8'540.00
439 Autres recettes	
44 Parts à des recettes cantonales	52'903.80
441 Parts à des recettes cantonales	52'903.80
444 Autres contributions cantonales	
45 Participations et remboursements de collectivités publiques	1'344'691.15
451 Canton	30'333.65
452 Communes et associations de communes	1'314'357.50
46 Autres participations et subventions	12'436.05
465 Participations et subventions de tiers	12'436.05
469 Dons et legs	
48 Prélèvements sur les fonds et financements spéciaux	40'529.75
480 Prélèvements sur les fonds de réserve et de renouvellement	40'529.75
481 Prélèvements sur les financements spéciaux	
49 Imputations internes	688'503.10
490 Imputations internes	688'503.10

BILAN AU 31 DECEMBRE		
91	ACTIF	
910	Disponibilités	5'482'858.10
9100	Caisse	1'946.60
9101	Comptes chèques postaux	2'498'339.90
9102	Banques	2'982'571.60
911	Débiteurs et comptes courants	2'307'416.49
9111	Comptes courants débiteurs	492'495.85
9112	Impôts à encaisser	1'737'481.76
9114	Participations et subventions à recevoir	45'046.93
9115	Autres débiteurs	
9119	Autres créances	32'391.95
912	Placements du patrimoine financier	1'827'000.90
9120	Titres et placements	55'464.00
9122	Prêts	14'616.40
9123	Terrains et immeubles du patrimoine financier	1'756'920.50
	(estimation fiscale Fr. : 2'609'900	
9129	Autres biens du patrimoine financier	
913	Actifs transitoires	783'459.72
9138	Compte de liaison en deux périodes comptables	78'741.40
9139	Actifs transitoires	704'718.32
914	Investissements du patrimoine administratif	10'308'243.75
9141	Ouvrages de génie civil et d'assainissement à amortir	541'176.50
9143	Bâtiments et constructions à amortir	5'545'084.20
9144	Installations des services industriels	4'079'859.75
9145	Forêts (estimation fiscale Fr. : 177'100.00	56'000.00
9146	Mobilier, machines et véhicules à amortir	4.00
9147	Marchandises et approvisionnements	
9149	Autres biens	86'119.30
915	Prêts et capitaux de dotations	25'001.00
9152	Prêts et capitaux de dotations sans obligation légale d'amortir	
9153	Titres et papiers-valeurs	25'001.00
916	Subventions et participations à amortir	0.00
9162	A des associations de communes	
9165	Autres subventions et participations	
917	Autres dépenses à amortir	0.00
9170	Autres dépenses à amortir	
918	Avances aux financements spéciaux	0.00
9180	Avances aux financements spéciaux	
919	Découvert	0.00
9190	Découvert	
	Balance	20'733'979.96

TABLEAU DES DEPENSES D'INVESTISSEMENT		
(Postes 914-915-916-917 du bilan)		
5	Dépenses	1'078'513.00
50	Investissements	1'078'513.00
501	Ouvrages de génie civil et d'assainissement	647'798.30
503	Bâtiments et constructions	159'405.35
504	Installations des services industriels	214'463.35
505	Forêts	
506	Mobilier, machines et véhicules	
507	Marchandises et approvisionnements	
509	Autres biens	56'846.00
52	Prêts et participations permanentes	0.00
522	Communes et associations de communes	
525	Autres participations	
56	Subventions d'investissement	0.00
562	Communes et associations de communes	
565	Autres subventions	
58	Autres investissements	0.00
581	Indemnités d'expropriation	
589	Autres dépenses d'investissement	
6	Recettes	818'957.55
60	Transferts au patrimoine financier	0.00
609	Transferts au patrimoine financier	
61	Participations de tiers	0.00
619	Participations de tiers	
62	Remboursements de prêts et de participations	30'710.00
622	Communes et associations de communes	
625	Autres remboursements	30'710.00
66	Subventions	0.00
661	Canton	
662	Communes et associations de communes	
669	Autres subventions	
68	Amortissements et réserves	788'247.55
681	Amortissements (idem 331+332)	492'860.00
689	Dissolution des réserves	295'387.55
59	Diminution des investissements (chi. 6 moins chi. 5)	
69	Augmentation des investissements (chi. 5 moins chi. 6)	259'555.45

Montant fixé par le Conseil communal pour le plafond
d'endettement :

CHF 21'000'000

Ce montant a-t-il été modifié depuis le début de la législature ?

Non

Si oui, à quelle date : _____ et pour quel montant : CHF _____

Montant effectif de l'endettement au 31 décembre 2008 :

CHF 9'309'800.00

Quotité de la dette brute en % au 31 décembre 2008 : 84.49%

Montant fixé par le Conseil communal pour les cautionnements
et autres formes de garanties :

CHF 3'800'000.00

Ce montant a-t-il été modifié depuis le début de la législature ?

Non

Si oui, à quelle date : _____ et pour quel montant : CHF _____

Engagements hors bilan effectifs au 31 décembre 2008 :

CHF 2'500'000.00

Certifié conforme aux comptes adoptés par le Conseil communal
dans sa séance du : 22 juin 2009

Le syndic :

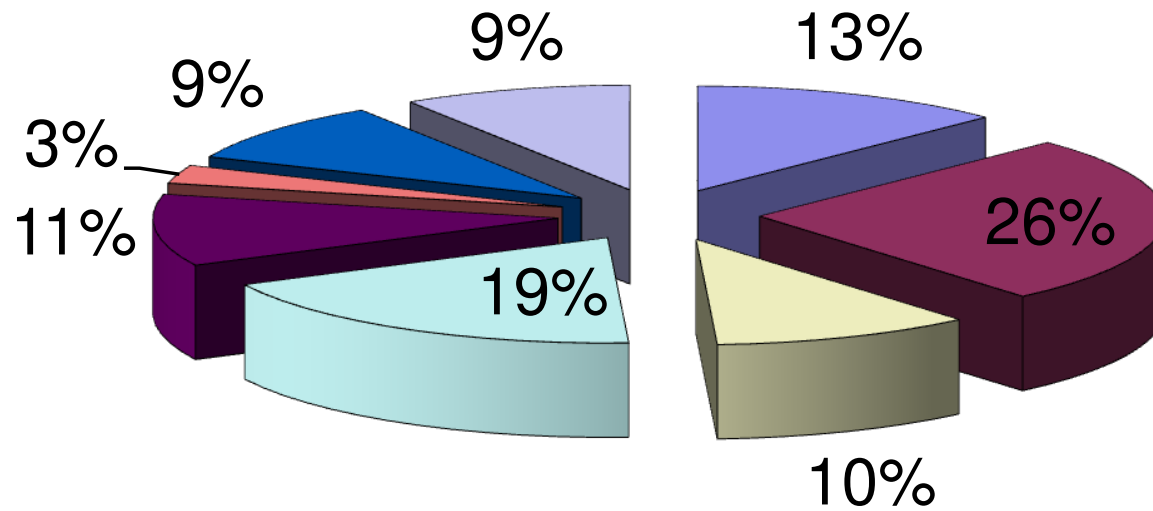
La secrétaire :

E. Berger

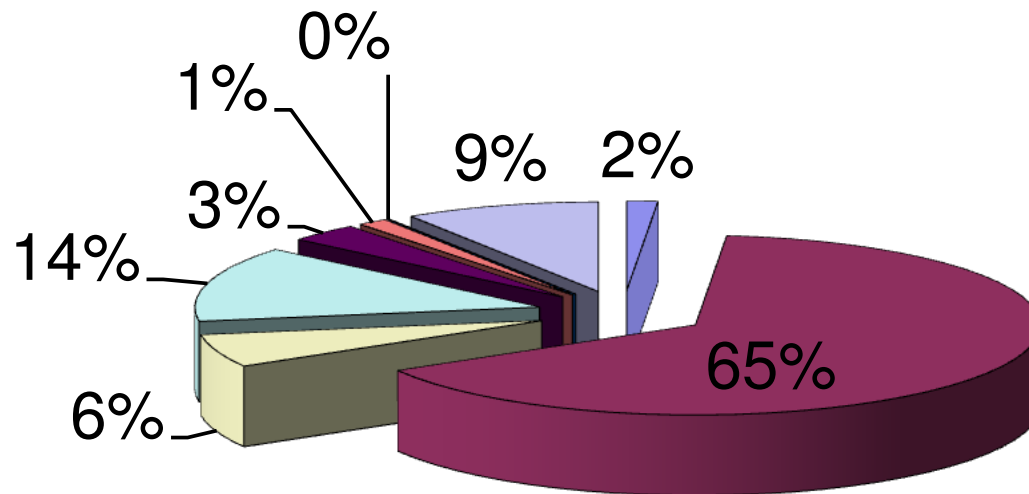
C.-L. Cruchet

Vu par le préfet du district

le



- Administration
- Domaines et bâtiments
- Instruction publique et cultes
- Sécurité sociale
- Finances
- Travaux
- Police
- Services industriels



Administration

Domaines et bâtiments

Instruction publique et cultes

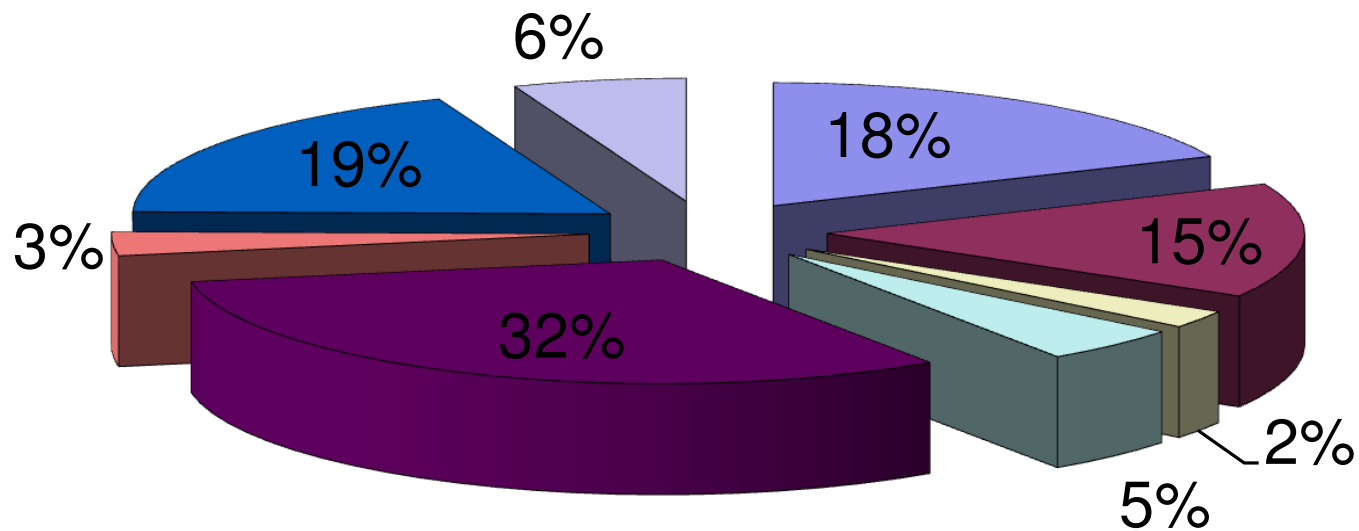
Sécurité sociale

Finances

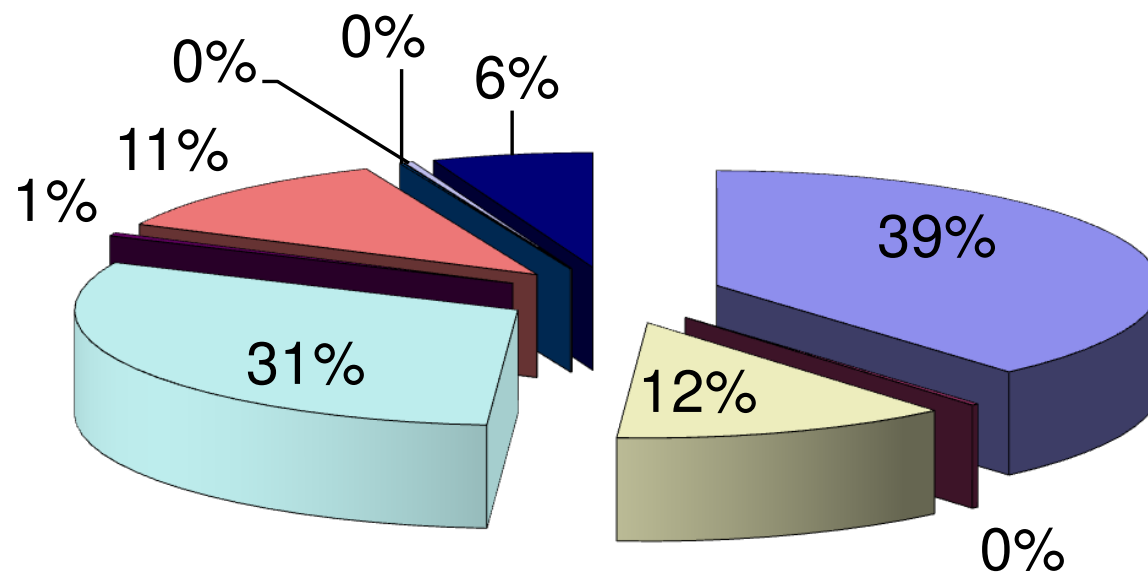
Travaux

Police

Services industriels



- Autorités et personnel
- Biens, services, marchandises
- Intérêts Passifs
- Amortissements
- Remboursement à des collectivités publiques
- Aides et subventions
- Attribution aux fonds et aux financements spéciaux
- Imputations internes



- Impôts
- Patentes, concessions
- Revenu du patrimoine
- Taxes, émoluments, produits des ventes
- Parts à des recettes cantonales
- Participation et remboursement de collectivités publiques
- Autres participations et subventions
- Prélèvements sur les fonds et financement spéciaux
- Imputations internes