



Commune de Lucens

Municipalité

Finances

Préavis n° 15 – 2010
au Conseil communal

«Budget 2011 »

Lucens, le 8 novembre 2010

Table des matières

1	Objet du préavis	3
2	Tableau des charges et des revenus comparés	3
3	Taxe au sac	4
4	Distribution d'eau potable	4
5	Épuration des eaux usées	5
6	Jetons de présences et indemnités de la Municipalité	5
7	Justification des chapitres	5
8	Conclusions	6

Monsieur le Président,
Mesdames et Messieurs,

1 Objet du préavis

La Municipalité de Lucens a l'honneur de soumettre à vos délibérations le projet de budget pour l'année 2011.

Le budget de la Commune de Lucens se présente comme suit :

Total des charges	Fr.	10'729'068.00
Total des revenus	Fr.	10'152'082.00
Excédant des charges	Fr.	576'986.00

2 Tableau des charges et des revenus comparés

Budget	Charges	Revenus	Excédent des charges	Excédent des revenus
2011	10'729'068	10'152'082	576'986	
2010	11'022'286	10'456'332	565'954	
2009	10'378'730	9'837'910	540'820	

Ce budget est le reflet d'une situation toujours plus difficile pour les finances communales. Il reste encore beaucoup d'inconnues pour ce qui concerne les rentrées fiscales (taxations 2009 en cours), et ce n'est que dans le courant de l'année 2011 qui nous connaissons l'impact de la hausse de notre population.

Les conséquences de la mise en place de la nouvelle péréquation financière ne seront connues qu'en automne 2012 (!). Toutefois les charges de la facture sociale diminueront comme démontré ci-dessous.

Tableau comparatif de l'évolution de la facture sociale :

<i>Année</i>	<i>Facture sociale</i>	<i>Enseignement spécialisé</i>	<i>Total</i>
2008	692'274.00	94'955.00	787'129.00
2009 (décompte)	924'414.00	117'330.00	1'041'744.00
2010 (acomptes)	1'267'100.00	226'300.00	1'493'400.00
2011 (prévision)	853'792.00	0.00	853'792.00

Les autres charges communales sont limitées à leur stricte nécessité.

Au 31 décembre 2009, la charge financière de notre Commune se montait à Fr. 8'562'350.00 (y compris les services industriels, l'établissement scolaire) ce qui représente, par habitant Fr. 3'697.06.

3 Taxe au sac

S'agissant de la taxe au sac, introduite en avril 2000 et fixée dans l'annexe 1 du règlement communal sur la collecte, le traitement et l'élimination des déchets, la Municipalité propose de maintenir la taxe entrée en vigueur au 1^{er} mars 2010, malgré la hausse de la TVA, comme suit :

<i>Libellé</i>	<i>Capacité</i>	<i>Prix</i>
<i>Sacs à ordures ménagères</i>	<i>17 lit</i>	<i>Fr. 1.70</i>
	<i>35 lit</i>	<i>Fr. 3.00</i>
	<i>60 lit</i>	<i>Fr. 4.90</i>
	<i>110 lit</i>	<i>Fr. 9.20</i>
<i>Containers (clips)</i>	<i>800 lit</i>	<i>Fr. 60.00</i>

4 Distribution d'eau potable

Dans sa séance du 8 novembre 2010, la Municipalité a décidé :

- de reconduire pour 2011 le tarif pour la vente d'eau potable à Fr. 0.80 par m3 d'eau potable ;
- de maintenir les taxes de raccordement, comme suit :

Art 39 : La taxe unique fixée au moment du raccordement direct ou indirect au réseau principal de distribution est calculée au taux de 4.5 ‰ de la valeur d'assurance incendie (ECA) dudit bâtiment, rapportée à l'indice 100 de 1990.

Art. 40 : Lorsque des travaux de transformation soumis à permis de construire ont été entrepris dans un bâtiment déjà raccordé, il est perçu du propriétaire un complément de taxe unique au taux de 3 ‰, pris sur l'entier de la différence entre les valeurs ECA d'avant et d'après les travaux rapportés à l'indice 100 de 1990.

5 Épuration des eaux usées

- de maintenir la taxe de raccordement, comme suit :

Art. 42 : Pour tout bâtiment nouvellement raccordé directement ou indirectement aux collecteurs publics d'eaux usées (EU) et d'eaux claires (EC), il est perçu du propriétaire une taxe unique calculée au taux de 7.5 ‰ de la valeur ECA.

Art. 44 : En cas de transformation, d'agrandissement ou de reconstruction d'un bâtiment déjà raccordé aux collecteurs publics d'eaux usées et/ou claires, la taxe unique de raccordement est calculée sur la différence entre l'ancienne et la nouvelle taxation ECA au taux de 4.5 ‰.

- de maintenir la taxe annuelle d'entretien des collecteurs, soit

- | | |
|--|--|
| 1) Taxe annuelle d'entretien des collecteurs | Fr. 0.55 par m ² de surface construite
Fr. 0.45 par m ³ d'eau consommée |
| 2) Taxe annuelle d'épuration | Fr. 1.00 par m ³ d'eau consommée |

6 Jetons de présences et indemnités de la Municipalité

La Municipalité vous propose une nouvelle grille des jetons de présences pour le Conseil Communal ainsi que pour les indemnités de la Municipalité pour la période du 1^{er} janvier 2011 au 31 décembre 2015 (voir document annexé)

7 Justification des chapitres

Les renseignements complémentaires relatifs aux différents comptes de fonctionnement se trouvent directement en dessous des comptes concernés.

8 Conclusions

En conclusion, la Municipalité vous prie, Monsieur le Président, Mesdames et Messieurs, de bien vouloir prendre la résolution suivante :

Le Conseil Communal de Lucens,
Vu le préavis municipal n° 15-2010
Considérant que cet objet a été porté à l'ordre du jour,
Oùï le rapport de la commission désignée pour l'étude de cet objet,

décide

1. d'adopter le budget 2011 tel que présenté,
2. de maintenir pour l'année 2011 la taxe au sac selon l'annexe 1 du règlement communal sur la collecte, le traitement et l'élimination des déchets.
3. d'adopter le nouveau barème sur les jetons de présences du Conseil communal et les indemnités de la Municipalité pour la période du 1^{er} janvier 2011 au 31 décembre 2015.

Municipal responsable : K. Frutig

Approuvé en séance de Municipalité le 8 novembre 2010

AU NOM DE LA MUNICIPALITE

Le Syndic :


La Secrétaire :

E. Berger

C.-L. Cruchet

Annexes : Budget 2011
Grille des jetons de présences pour le Conseil Communal
et pour les indemnités de la Municipalité

Commune de Lucens



Budget 2011

Compte	Désignation	Budget 2011		Budget 2010		Comptes 2009	
		Charges	Revenus	Charges	Revenus	Charges	Revenus
1	ADMINISTRATION	1'830'950.00	178'375.00	1'670'500.00	161'275.00	1'575'271.63	162'196.45
2	FINANCES	2'075'808.00	6'795'319.00	1'832'385.00	6'737'409.00	3'717'921.19	8'677'075.49
3	DOMAINES ET BATIMENTS	1'243'660.00	616'588.00	1'198'775.00	707'222.00	1'159'778.50	882'695.70
4	TRAVAUX	1'973'750.00	1'424'500.00	1'985'000.00	1'428'500.00	2'372'261.51	1'772'888.18
5	INSTRUCTION PUBLIQUE ET CULTES	1'522'700.00	623'300.00	1'484'500.00	378'400.00	1'395'388.90	363'106.75
6	POLICE	327'100.00	113'000.00	320'400.00	169'800.00	355'690.80	211'943.45
7	SECURITE SOCIALE	1'364'100.00	10'000.00	1'667'000.00	10'000.00	1'681'165.20	17'429.60
8	SERVICES INDUSTRIELS	391'000.00	391'000.00	863'726.00	863'726.00	922'409.99	922'409.99
	TOTALISATION	10'729'068.00	10'152'082.00	11'022'286.00	10'456'332.00	13'179'887.72	13'009'745.61
	Résultat		576'986.00		565'954.00		170'142.11

Compte	Désignation	Budget 2011		Budget 2010		Comptes 2009	
		Charges	Revenus	Charges	Revenus	Charges	Revenus
1	ADMINISTRATION	1'830'950.00	178'375.00	1'670'500.00	161'275.00	1'575'271.63	162'196.45
10	AUTORITES	158'000.00		122'800.00		119'756.55	
101	CONSEIL COMMUNAL	29'000.00		20'300.00		17'323.60	
101.3003	Jetons de présences	14'000.00		12'000.00		8'510.00	
	Voir nouveaux tarifs pour la période du 01.01.2011 au 31.12.2015						
101.3011	Traitements	7'000.00		6'300.00		6'300.00	
101.3069	Frais divers	8'000.00		2'000.00		2'513.60	
	Sortie de fin de législature						
102	MUNICIPALITE	129'000.00		102'500.00		102'432.95	
102.3001	Traitement Municipalité	124'000.00		97'500.00		97'470.00	
	Voir nouveaux tarifs pour la période du 01.01.2011 au 31.12.2015						
102.3061	Frais usage véhicules privés	5'000.00		5'000.00		4'962.95	
11	ADMINISTRATION	1'533'600.00	155'825.00	1'417'150.00	138'725.00	1'319'114.93	135'276.45
110	ADMINISTRATION GENERALE	1'513'600.00	155'825.00	1'407'650.00	138'725.00	1'315'574.93	135'276.45
110.3011	Traitements	782'000.00		745'000.00		660'070.00	
	Augmentation du temps de travail au contrôle des habitants de 70 % à 100 %						
110.3012	Traitements personnel occas.	1'000.00		1'000.00		120.00	
110.3030	Assurances sociales	155'000.00		150'000.00		151'117.65	
110.3040	Caisse pension et prévoyance	232'000.00		222'000.00		207'237.00	
110.3050	Assurance accident	48'500.00		46'100.00		48'642.05	
110.3050.1	Assurance maladie	18'500.00		14'250.00		28'209.75	
110.3062	Autres frais de transports	2'000.00		2'000.00		818.30	
110.3069	Frais divers de personnel	5'000.00		5'000.00		8'207.50	
110.3101	Imprimés, fourn. bureau	40'000.00		32'000.00		34'792.05	
110.3102	Frais annonces	5'000.00		4'000.00		4'624.65	
110.3111	Achat mobilier-machines	15'000.00		8'000.00		7'829.10	
110.3151	Entretien machines de bureau	2'000.00		2'000.00		856.45	
110.3170	Frais de réception	35'000.00		30'000.00		26'069.15	
110.3181	Frais de ports & taxes ccp	15'000.00		15'000.00		14'453.57	
110.3182	Frais de téléphones	15'000.00		15'000.00		12'147.75	
110.3183	Frais de banque	3'000.00		3'000.00		2'178.61	
110.3185	Honoraires & frais d'expertise	25'000.00		20'000.00		18'746.10	
110.3185.2	Fusion Lucens-Oulens	5'000.00		5'000.00			
110.3186	Primes assurances choses, RC	60'000.00		53'000.00		55'862.45	
110.3193	Cotisations diverses	3'000.00		3'000.00		3'130.50	
110.3193.1	Cotisations ARBV	15'000.00		12'000.00		12'883.55	
	Cotisation annuelle à raison de Fr. 3.50 par habitant. Contribution annuelle sur les prêts LDER						
110.3193.4	Cotisation U.C.V.	3'500.00		3'300.00		3'143.75	
110.3193.5	Fonds Développement régional	22'100.00		12'000.00		11'500.00	
	Cotisation au Fonds de développement régional à raison de Fr. 8.50 par habitant						
110.3659	Dons sociétés & divers	6'000.00		5'000.00		2'935.00	
110.4359	Recettes diverses		2'000.00		2'000.00		596.95
110.4361	Prestations d'assurances		153'825.00		95'725.00		99'628.45
	Imputation des charges sociales sur les différents comptes de fonctionnement						
110.4522	Part. communes charges scolaires				41'000.00		35'051.05
111	VOTATIONS	20'000.00		9'500.00		3'540.00	
111.3003	Jetons prés. bureau électoral	10'000.00		6'000.00		2'540.00	
	Elections communales et cantonales						
111.3101	Imprimés et fourn. bureau	8'000.00		2'500.00		1'000.00	
111.3189	Frais divers	2'000.00		1'000.00			

Compte	Désignation	Budget 2011		Budget 2010		Comptes 2009	
		Charges	Revenus	Charges	Revenus	Charges	Revenus
15	AFFAIRES CULTURELLES ET LOISIRS	86'350.00	19'550.00	86'550.00	19'550.00	85'487.00	22'380.00
151	ACTIVITES CULTURELLES & LOISIRS	86'350.00	19'550.00	86'550.00	19'550.00	85'487.00	22'380.00
151.3170.1	Frais de repas des ainés	3'000.00		3'000.00		3'000.00	
151.3653.1	Subside Union Sté Locales	1'000.00		1'000.00		1'000.00	
151.3653.11	Prestations Commune de Lucens	30'000.00		30'000.00		30'812.50	
151.3653.12	Abt général train	19'550.00		19'550.00		19'550.00	
151.3653.14	Subsides Sté Sportives Lucens	10'000.00		10'000.00		8'300.00	
151.3653.2	Subside Harmonie l'Abeille	5'000.00		5'000.00		5'000.00	
151.3653.4	Subside Sté Développement Lucens	2'000.00		2'000.00		2'000.00	
151.3653.4.1	Tourisme régional	10'000.00		10'000.00		10'069.00	
151.3653.5	Subside Ecole Musique Harmonie l'Abeille	3'000.00		3'000.00		3'000.00	
151.3653.7	Subside Ecole de musique de la Broye	2'000.00		2'000.00		2'000.00	
151.3653.8	Vignettes " Vélos"	800.00		1'000.00		755.50	
151.4356	Autres revenus		19'550.00		19'550.00		22'380.00
19	INFORMATIQUE	53'000.00	3'000.00	44'000.00	3'000.00	50'913.15	4'540.00
190	SERVICE INFORMATIQUE	53'000.00	3'000.00	44'000.00	3'000.00	50'913.15	4'540.00
190.3111	Achat mobilier-machines					10'292.15	
190.3151	Frais ordinateur	45'000.00		38'000.00		40'621.00	
190.3809.0	Fonds de renouvellement	8'000.00		6'000.00			
190.4359	Recettes diverses		3'000.00		3'000.00		4'540.00

Compte	Désignation	Budget 2011		Budget 2010		Comptes 2009	
		Charges	Revenus	Charges	Revenus	Charges	Revenus
2	FINANCES	2'075'808.00	6'795'319.00	1'832'385.00	6'737'409.00	3'717'921.19	8'677'075.49
20	COMPTABILITE GENERALE	139'000.00	701'019.00	122'800.00	805'009.00	118'989.05	790'669.78
200	BOURSE ET COMPTABILITE	139'000.00	701'019.00	122'800.00	805'009.00	118'989.05	790'669.78
200.3101	Imprimés et fourn. de bureau	4'500.00		4'000.00		6'621.45	
200.3517	Part. à charge cant. trafic & énergie	134'500.00		118'800.00		112'367.60	
	Lignes du trafic régional, touristique et urbain en site propre. Répartition aux communes du bassin						
200.4221.1	Intérêts comptes-courants		25'000.00		25'000.00		39'446.31
200.4221.3	Intérêts et dividendes		43'000.00		32'000.00		33'419.65
200.4221.4	Intérêts et frais de rappels		25'000.00		18'000.00		30'533.72
200.4528	Participation des communes		42'000.00		50'000.00		48'500.00
	Prestation administrative de la bourse communale						
200.4901	Imputation Eau - incendie		14'000.00		24'000.00		24'000.00
	Imputation Champ Min - Près de la Couronne		26'800.00		29'900.00		27'600.00
200.4909.10	Imputation Séparatif Vignette-Institut		21'848.00		24'000.00		22'547.95
200.4909.11	Imputation int-amort Vignette-Ponty		42'600.00		35'000.00		
200.4909.12	Imputation Service du feu		14'880.00		14'880.00		23'445.00
200.4909.2	Imputation Télé-réseau				90'000.00		90'000.00
200.4909.3	Imputation cantonnement militaire		4'875.00		4'875.00		4'875.00
200.4909.4							
200.4909.5	Imputation intérêts-amortissement "Ecoles"		119'200.00		119'200.00		119'025.00
200.4909.6	Imputation Rte d'Yvonand		12'033.00		13'937.00		12'033.45
200.4909.7	Imputation Rte d'Yvonand - Eau potable		16'673.00		19'312.00		16'673.70
200.4909.8	Imputation int-amort. salle de gym		242'000.00		249'700.00		242'000.00
200.4909.9	Imputation int-amort. centrale de chauffe		51'110.00		55'205.00		56'570.00
21	IMPOTS	35'000.00	4'796'000.00	35'000.00	4'886'000.00	36'912.94	4'750'591.71
210	IMPOTS	35'000.00	4'796'000.00	35'000.00	4'886'000.00	36'912.94	4'750'591.71
210.3187.0	Frais de perception Recette	30'000.00		32'000.00		24'203.39	
210.3187.1	Frais de perception des impôts	5'000.00		3'000.00		4'877.55	
210.3221	Intérêts compensatoires					7'832.00	
210.4001	Impôt sur le revenu		2'600'000.00		2'770'000.00		2'685'736.78
210.4002	Impôt sur la fortune		230'000.00		310'000.00		244'033.95
210.4003	Impôt à la source		90'000.00		150'000.00		69'580.09
210.4004	Impôts frontaliers		25'000.00				
210.4011	Impôt s/bénéfice des pers. morales		500'000.00		400'000.00		832'153.20
210.4012	Impôt s/capital des pers. morales		200'000.00		200'000.00		-251'102.90
210.4013	Impôt compl. s/immeubles		20'000.00		20'000.00		20'417.00
210.4020	Impôt foncier		370'000.00		340'000.00		323'748.55
210.4040	Droit de mutations ventes et échanges		150'000.00		120'000.00		210'966.40
210.4050	Droit de mutations successions & donations		60'000.00		60'000.00		73'908.65
210.4061	Impôt sur les chiens		15'000.00		15'000.00		14'050.00
210.4062	Taxes sur divertissements		500.00		500.00		302.00
210.4064	Taxes sur app. automatiques		500.00		500.00		150.00
210.4090	Impôts récupérés après défalcation		10'000.00		5'000.00		12'215.04
210.4101	Patentes boissons et tabacs		4'000.00		4'000.00		4'092.15
210.4103	Patentes diverses		1'000.00		1'000.00		
210.4342.6	Taxe énergie		480'000.00		450'000.00		450'007.05
210.4411	Part à l'impôt s/gain immobilier		40'000.00		40'000.00		60'333.75
22	SERVICE FINANCIER	1'294'698.00	1'298'300.00	1'075'975.00	1'046'400.00	1'210'798.15	1'161'448.00
220	SERVICE FINANCIER	1'060'050.00	1'298'300.00	826'850.00	1'046'400.00	961'496.00	1'161'448.00
220.3220.0	Intérêts Vaudoise "Maison Rouge"	2'275.00		2'275.00		2'275.00	
220.3220.1	Intérêts Vaudoise "Maison Barroud"	8'875.00		8'875.00		8'775.00	
220.3521.2	Remb à des collectivités "Fonds péréquation"	1'048'900.00		815'700.00		950'446.00	
	Nouveau système de la péréquation dès 2011. Alimentation de la péréquation directe à raison de Fr. 18.19 par rapport au point d'impôt 2009 (Acompte)						
220.4522.1	Remb. des collectivités "Fonds péréquation"		1'298'300.00		1'046'400.00		1'161'448.00
	Retour de la péréquation 1) Couche de la population Fr. 560'600 2) Couche de solidarité Fr. 684'979 3) Dépenses thématiques transports Fr. 53'330						

Compte	Désignation	Budget 2011		Budget 2010		Comptes 2009	
		Charges	Revenus	Charges	Revenus	Charges	Revenus
222	SERVICE FINANCIER	39'410.00		43'505.00		57'586.70	
222.3222.4	Intérêts " Dépôt de Voirie"	12'180.00		12'180.00		21'746.70	
222.3222.5	Intérêts Terrain " Pré au Bel"	8'120.00		8'120.00		11'270.00	
222.3222.8	Intérêts centrale de chauffe	19'110.00		23'205.00		24'570.00	
223	SERVICE FINANCIER	39'200.00		39'200.00		39'025.00	
223.3223.4	Intérêts Collège, 1998	39'200.00		39'200.00		39'025.00	
224	SERVICE FINANCIER	30'500.00		30'500.00		30'062.50	
224.3223.1.2	Intérêts Collège des Vaux	30'500.00		30'500.00		30'062.50	
225	SERVICE FINANCIER	49'618.00		58'635.00		41'247.95	
225.3223.10	Intérêts Mise en séparatif Prés de la Couronne	6'800.00		9'900.00		7'600.00	
225.3223.11	Intérêts séparatif Vignette-Institut	4'348.00		6'500.00		5'047.95	
225.3223.12	Intérêts Vignette - Ponty	12'600.00		15'000.00			
225.3223.2	Intérêts Vaudoise "ZI Praz Sallaz"	4'875.00		4'875.00		4'875.00	
225.3223.3	Intérêts Abri PC	4'875.00		4'875.00		4'875.00	
225.3223.6	Intérêts Place du Soleil	5'200.00		5'200.00		5'200.00	
225.3223.7	Intérêts Rte d'Yvonand	10'920.00		12'285.00		13'650.00	
226	SERVICE FINANCIER	75'920.00		77'285.00		81'380.00	
226.3223.0	Intérêts PI Caseine	2'730.00		2'730.00		4'095.00	
226.3223.1	Intérêts Service du Feu	2'730.00		2'730.00		4'095.00	
226.3223.5	Intérêts Chauffage	5'460.00		6'825.00		8'190.00	
226.3223.9	Intérêts Salle de gym VD 3	65'000.00		65'000.00		65'000.00	
23	AMORTISSEMENT	607'110.00		598'610.00		2'351'221.05	1'974'366.00
230	AMORTI. PATRIMOINE FINANCIER	48'500.00		53'500.00		1'836'911.05	1'794'366.00
230.3301	Amorti. créances & Débiteurs	40'000.00		45'000.00		34'045.05	
230.3301.1	Amortissement Place du Soleil	8'500.00		8'500.00		8'500.00	
230.3804	Attribution fonds achat terrain					717'746.40	
230.3811	Financement spéciaux-égouts					717'746.40	
230.3813	Financement adduction d'eau					358'873.20	
230.4249	Gains comptables sur le patrimoine						1'794'366.00
231	AMORTI. BATIMENTS & IMMEUBLES	505'110.00		495'110.00		482'310.00	
231.3311.0	Amort. Trottoir Rte d'Yvonand	6'700.00		6'700.00		6'700.00	
231.3311.1	Amortissement PI Caseine	33'500.00		33'500.00		33'500.00	
231.3311.2	Amortissement Praz Sallaz	13'900.00		13'900.00		13'900.00	
231.3311.3	Amortissement Rte d'Yvonand	30'000.00		30'000.00		30'000.00	
231.3311.4	Amortissement Collège des Vaux	34'500.00		34'500.00		34'500.00	
231.3312	Amortissement Abri PC	14'760.00		14'760.00		14'760.00	
231.3312.3	Amortissement Dépôt Voirie	38'500.00		38'500.00		38'500.00	
231.3312.4	Amortissement Service du Feu	12'150.00		12'150.00		19'350.00	
231.3312.7	Amortissement Collège 3ème étape	80'000.00		80'000.00		80'000.00	
231.3312.8	Amortissement salle de gym VD 3	111'600.00		111'600.00		111'600.00	
231.3329.1	Amortissement Chauffage	30'000.00		30'000.00		30'000.00	
231.3329.3	Amortissement Centrale de chauffe	32'000.00		32'000.00		32'000.00	
231.3329.4	Amortissement Champ Min - Prés de la Couronne	20'000.00		20'000.00		20'000.00	
231.3329.5	Amortissement Séparatif Vignette-Institut	17'500.00		17'500.00		17'500.00	
231.3329.6	Amortissement Rte de la Vignette-Ponty	30'000.00		20'000.00			
232	PROVISIONS ET RESERVES	53'500.00		50'000.00		32'000.00	180'000.00
232.3801.1	Véhicule Toyota	5'500.00		5'500.00		5'500.00	
232.3801.2	Amortissement sur 10 ans / 2013						
232.3801.2	Véhicule "Aebi"	18'000.00		18'000.00			
232.3801.2	Amortissement sur 10 ans / 2020						
232.3801.3	Véhicule "Balayeuse"	15'000.00		15'000.00		15'000.00	
232.3801.7	Amortissement Tracteur Yanmar	10'000.00		6'500.00		6'500.00	
232.3801.9	Amortissement sur 7 ans / 2017						
232.3801.9	Véhicule Opel	5'000.00		5'000.00		5'000.00	
232.4809	Prélèvement s/fonds						180'000.00

Compte	Désignation	Budget 2011		Budget 2010		Comptes 2009	
		Charges	Revenus	Charges	Revenus	Charges	Revenus
3	DOMAINES ET BATIMENTS	1'243'660.00	616'588.00	1'198'775.00	707'222.00	1'159'778.50	882'695.70
31	TERRAINS	96'500.00	39'100.00	114'000.00	41'300.00	114'886.75	89'066.20
311	FERMAGES ET LOCATIONS	96'500.00	39'100.00	114'000.00	41'300.00	114'886.75	89'066.20
311.3011	Traitements	50'000.00		58'000.00		40'647.50	
311.3124	Achat carburant	5'000.00		5'000.00		2'500.00	
311.3146	Entretien prés-murs-chemins	10'000.00		10'000.00		11'906.55	
311.3154	Entretien machines-véhicules	1'500.00		1'000.00		2'727.30	
311.3185	Honoraires	10'000.00		20'000.00		12'118.20	
311.3804	Attribution Fond achats terrains	20'000.00		20'000.00		19'987.20	
311.3809.0	Fonds de renouvellement					25'000.00	
311.4232	Loyers des terrains		19'100.00		21'300.00		21'299.00
311.4232.1	Droit de superficie		20'000.00		20'000.00		19'987.20
311.4359	Facturation à des tiers						22'780.00
311.4528	Participation des communes						25'000.00
32	FORETS	31'000.00	5'000.00	31'000.00	5'000.00	26'578.00	99'883.40
323	EXPLOITATION	31'000.00	5'000.00	31'000.00	5'000.00	26'578.00	99'883.40
323.3124.5	Achat bois GEFIB	5'000.00		5'000.00			
323.3134	Achats de plants					800.00	
323.3526.1	Part. Groupement Forestier	26'000.00		26'000.00		25'778.00	
323.4355.0	Vente bois de serv. et d'industrie						4'918.10
323.4355.1	Vente de bois de feu		5'000.00		5'000.00		9'138.00
323.4355.2	Vente de bois "centrale de chauffe"						7'260.00
323.4356	Autres revenus						1'603.90
323.4518	Subside Canton						76'963.40
35	BATIMENTS	1'116'160.00	572'488.00	1'053'775.00	660'922.00	1'018'313.75	693'746.10
351	BATIMENT HOTEL DE VILLE	59'400.00	30'080.00	66'400.00	40'080.00	77'079.95	33'280.00
351.3011	Traitements	33'000.00		35'000.00		48'837.50	
351.3114	Achat machines et matériels	2'000.00		2'000.00		646.00	
351.3121	Eau	400.00		400.00			
351.3123	Electricité	5'000.00		5'000.00		3'260.90	
351.3124	Achat de combustible	10'000.00		15'000.00		10'747.45	
351.3133	Produits de nettoyage	1'000.00		1'000.00		501.30	
351.3141	Entretien du bâtiment	8'000.00		8'000.00		13'086.80	
351.4231.0	Revenus des loyers		27'680.00		36'480.00		31'480.00
351.4231.1	Compte chauffage		2'400.00		3'600.00		1'800.00
352	ANCIEN COLLEGE	28'700.00	500.00	29'200.00	500.00	14'351.10	400.00
352.3011	Traitements	11'000.00		11'000.00		457.70	
352.3121	Eau	200.00		200.00		144.20	
352.3123	Electricité	2'000.00		2'000.00		1'500.00	
352.3124	Achats de combustibles	10'000.00		10'000.00		9'000.00	
352.3133	Produits de nettoyage	500.00		1'000.00		315.30	
352.3141	Entretien du bâtiment	5'000.00		5'000.00		2'933.90	
352.4271	Revenus locatifs		500.00		500.00		400.00
353	GRANDE SALLE	105'300.00	42'000.00	108'300.00	45'000.00	69'932.80	28'144.70
353.3011	Traitements	38'000.00		42'000.00		32'026.05	
353.3114	Achats machines & matériels	2'000.00		8'000.00		701.25	
353.3121	Eau	1'000.00		1'000.00		373.15	
353.3123	Electricité	5'000.00		4'500.00		4'467.10	
353.3124	Achats de combustibles	42'800.00		33'800.00		21'211.25	
353.3124.2	Achat gaz	1'500.00		2'000.00		529.25	
353.3133	Produits de nettoyage	3'000.00		5'000.00		1'443.80	
353.3141	Entretien du bâtiment	10'000.00		10'000.00		8'558.70	
353.3154	Entretien machines & matériels	2'000.00		2'000.00		622.25	
353.4271	Location Grande Salle		40'000.00		45'000.00		28'064.60
353.4359	Recettes diverses		2'000.00				80.10
354	MAISON ROUGE	24'500.00	67'306.00	22'000.00	65'856.00	41'870.65	86'780.50
354.3011	Traitements	6'500.00		6'500.00		5'720.10	
354.3114	Achats machines & matériels	500.00		500.00			
354.3121	Eau	500.00		1'000.00		417.80	
354.3123	Electricité	1'500.00		1'500.00		1'247.05	
354.3124	Chauffage	10'000.00		7'000.00		12'888.75	
354.3133	Produits de nettoyage	500.00		500.00			
354.3141	Entretien du bâtiment	5'000.00		5'000.00		21'596.95	
354.4231.0	Loyers du bâtiment		56'876.00		57'576.00		61'776.00
354.4231.1	Compte de chauffage		10'430.00		8'280.00		9'982.65
354.4654	Participations de tiers						15'021.85

Compte	Désignation	Budget 2011		Budget 2010		Comptes 2009	
		Charges	Revenus	Charges	Revenus	Charges	Revenus
355	MAISON BARROUD	19'100.00	39'096.00	17'600.00	37'116.00	14'640.35	25'096.75
355.3011	Traitements	4'000.00		2'500.00		3'602.30	
355.3114	Achats machines & matériels	1'000.00		1'000.00		224.00	
355.3121	Eau	900.00		900.00		412.45	
355.3123	Electricité	500.00		500.00		275.10	
355.3124	Chauffage	7'500.00		7'500.00		6'285.00	
355.3133	Produits de nettoyage	200.00		200.00			
355.3141	Entretien du bâtiment	5'000.00		5'000.00		3'841.50	
355.4231.0	Loyers du bâtiment		32'976.00		31'596.00		20'826.00
355.4231.1	Compte de chauffage		6'120.00		5'520.00		4'270.75
356	CASINO	37'375.00	6'000.00	37'875.00	6'000.00	57'285.75	5'025.00
356.3011	Traitements	10'000.00		12'000.00		8'894.90	
356.3121	Eau	500.00		500.00		189.65	
356.3123	Electricité	3'000.00		3'500.00		1'901.35	
356.3124	Achat carburant	6'000.00		3'500.00		7'542.45	
356.3133	Produits de nettoyage	1'000.00		1'500.00		513.00	
356.3141	Entretien du bâtiment	6'000.00		6'000.00		27'765.60	
356.3903.1	Imputation interne intérêts	4'875.00		4'875.00		4'875.00	
356.3903.2	Imputation interne chauffage	6'000.00		6'000.00		5'603.80	
356.4231.0	Loyers du bâtiment		5'000.00		5'000.00		4'825.00
356.4231.1	Compte de chauffage		1'000.00		1'000.00		200.00
357	BATIMENT DE VOIRIE	179'000.00	54'000.00	170'500.00	51'000.00	170'638.75	150'974.00
357.3011	Traitements	95'000.00		95'000.00		83'404.95	
357.3069	Divers	1'000.00		1'000.00		452.40	
357.3114	Achats machines & matériels	20'000.00		14'000.00		35'373.20	
	Achat d'une remorque surbaissée						
357.3121	Eau	1'000.00		1'000.00		330.15	
357.3123	Electricité	6'000.00		6'500.00		4'955.35	
357.3124	Achat carburant	9'000.00		9'000.00		6'760.40	
357.3124.1	Achat plaquettes bois	18'000.00		18'000.00		20'543.60	
357.3124.2	Achat gaz	8'000.00		5'000.00			
357.3133	Produits de nettoyage	1'000.00		1'000.00		916.25	
357.3141	Entretien bâtiment	10'000.00		10'000.00		9'454.00	
357.3154	Entretien machines & matériels	10'000.00		10'000.00		8'448.45	
357.4359	Prestations diverses		30'000.00		30'000.00		25'401.00
357.4801	Prélèvement s/fonds véhicules						99'613.00
357.4909.1	Imputation interne "chauffage"		24'000.00		21'000.00		25'960.00
358	MORGUE	8'600.00	2'000.00	8'100.00	1'500.00	6'339.20	2'600.00
358.3011	Traitements	2'000.00		1'500.00		508.85	
358.3121	Eau	100.00		100.00		47.10	
358.3123	Electricité	3'500.00		3'500.00		2'713.55	
358.3141	Entretien du bâtiment	3'000.00		3'000.00		3'069.70	
358.4359	Recettes diverses		2'000.00		1'500.00		2'600.00
361	REFUGE	9'500.00	4'500.00	8'500.00	4'500.00	9'788.30	3'420.00
361.3011	Traitement	5'000.00		4'000.00		7'811.85	
361.3069	Divers	500.00		500.00		76.20	
361.3124	Chauffage-gaz	1'000.00		1'000.00		570.00	
361.3141	Entretien du bâtiment	3'000.00		3'000.00		1'330.25	
361.4231	Location du refuge		4'500.00		4'500.00		3'420.00
364	DECHETTERIE	11'500.00		11'500.00		26'052.80	
364.3011	Traitement	1'000.00		1'000.00			
364.3121	Eau					34.40	
364.3123	Electricité	500.00		500.00		251.10	
364.3141	Entretien du bâtiment	10'000.00		10'000.00		25'767.30	
	Réfection des façades						
365	COLLEGE DES VAUX	32'100.00	11'000.00	30'600.00	8'000.00	31'792.15	10'616.10
365.3011	Traitements	15'000.00		13'000.00		15'674.05	
365.3069	Frais divers	500.00		500.00			
365.3121	Eau	600.00		600.00		515.65	
365.3123	Electricité	2'000.00		2'000.00		935.80	
365.3133	Produits de nettoyage	1'000.00		1'500.00		396.50	
365.3141	Entretien du bâtiment	5'000.00		5'000.00		6'692.25	
365.3903.2	Imputation interne chauffage	8'000.00		8'000.00		7'577.90	
365.4359	Recettes diverses		11'000.00		8'000.00		10'616.10

Compte	Désignation	Budget 2011		Budget 2010		Comptes 2009	
		Charges	Revenus	Charges	Revenus	Charges	Revenus
366	SALLE DE GYM VD 3	356'200.00	110'606.00	363'570.00	236'670.00	352'987.80	230'138.90
366.3011	Traitements	48'000.00		50'000.00		44'170.60	
366.3030	Assurances sociales	16'800.00		17'500.00		15'459.70	
366.3121	Eau	500.00		1'000.00		233.05	
366.3123	Electricité	6'500.00		5'500.00		5'990.25	
366.3124	Achat carburant	24'400.00		19'570.00		16'906.10	
366.3133	Produits de nettoyage	1'500.00		3'000.00		596.90	
366.3141	Entretien du bâtiment	8'000.00		8'000.00		19'394.40	
366.3154	Entretien machines-véhicules	2'000.00		2'000.00		2'620.00	
366.3186	Primes assurances choses, RC	5'500.00		5'800.00		5'012.90	
366.3186.3	Taxes communales "EG-EP"	1'000.00		1'500.00		603.90	
366.3903	Imputation "intérêts-amortissement"	242'000.00		249'700.00		242'000.00	
366.4271	Revenus locatifs		500.00		1'000.00		350.00
366.4271.1	Location salles de gymnastiques		110'106.00		235'670.00		228'148.00
	Nouvelle détermination des location des locaux scolaires						
366.4363	Remb. dommage						1'640.90
367	CENTRALE DE CHAUFFE	169'035.00	155'400.00	131'630.00	116'700.00	145'554.15	117'270.15
367.3011	Traitements	5'000.00		3'500.00		6'313.85	
367.3030	Assurances sociales	1'225.00		1'225.00		2'209.85	
367.3114	Achats machines et matériels	3'000.00		3'000.00			
367.3121	Eau	200.00		200.00		47.50	
367.3123	Electricité	3'500.00		3'500.00		2'683.15	
367.3124.1	Achat plaquettes bois	35'000.00		35'000.00		34'339.35	
367.3124.2	Achat gaz	15'000.00		15'000.00		20'848.25	
367.3141	Entretien du bâtiment	10'000.00		10'000.00		21'004.75	
367.3154	Entretien machines-véhicules	3'000.00		3'000.00			
367.3182	Frais de téléphones	500.00		500.00		324.45	
367.3186	Primes assurances choses, RC	1'500.00		1'500.00		1'213.00	
367.3809.0	Fonds de renouvellement	40'000.00					
	Création d'un fonds de renouvellement des installations						
367.3903	Imputation "intérêts-amortissement"	51'110.00		55'205.00		56'570.00	
367.4359	Recettes diverses		155'400.00		116'700.00		117'270.15
368	GARDERIE INSTITUT	75'850.00	50'000.00	48'000.00	48'000.00		
368.3011	Traitements	8'000.00					
368.3114.0	Achats matériel d'exploitation	1'000.00					
368.3121	Eau	500.00					
368.3124.2	Achat gaz	10'000.00		4'250.00			
368.3141	Entretien du bâtiment	5'000.00					
368.3186	Primes assurances choses, RC	2'000.00					
368.3186.3	Taxes communales "EG-EP"	1'000.00					
368.3222.9	Intérêts Garderie "Institut"	15'000.00		11'250.00			
368.3312.9	Amortissement Garderie "Institut"	25'850.00		25'000.00			
368.3809.0	Fonds de renouvellement	7'500.00		7'500.00			
368.4231.0	Revenus des loyers		42'000.00		42'000.00		
368.4231.1	Compte chauffage		8'000.00		6'000.00		

Compte	Désignation	Budget 2011		Budget 2010		Comptes 2009	
		Charges	Revenus	Charges	Revenus	Charges	Revenus
4	TRAVAUX	1'973'750.00	1'424'500.00	1'985'000.00	1'428'500.00	2'372'261.51	1'772'888.18
41	SERVICE TECHNIQUE	36'500.00	110'000.00	21'200.00	105'000.00	23'434.30	116'888.25
410	SERVICE TECHNIQUE	36'500.00	110'000.00	21'200.00	105'000.00	23'434.30	116'888.25
410.3069	Frais divers	2'500.00		1'200.00		1'760.00	
410.3101	Imprimés, fourn. bureau	5'000.00		2'000.00		3'538.15	
410.3102	Frais annonces	5'000.00		4'000.00		7'731.30	
410.3111	Achat mobilier-machines	4'000.00		4'000.00		1'518.65	
410.3151	Frais ordinateur	14'000.00					
410.3185	Honoraires	6'000.00		10'000.00		8'886.20	
410.4313	Permis de construire et d'habiter		20'000.00		15'000.00		47'889.65
410.4359	Recettes diverses		90'000.00		90'000.00		68'998.60
43	ROUTES	225'000.00	4'500.00	223'000.00	4'500.00	371'549.52	78'793.25
431	ROUTES	153'000.00	4'500.00	153'000.00	4'500.00	312'982.27	78'193.25
431.3011.0	Traitements-entretien	40'000.00		38'000.00		51'208.30	
431.3011.1	Traitements-balayage	36'000.00		38'000.00		35'623.65	
431.3061	Indemnités pour usage véhc. privés	1'000.00		1'000.00		1'174.60	
431.3115.1	Achat véhicules					153'468.00	
431.3124	Achat Carburant	7'000.00		7'000.00		5'000.00	
431.3135	Achats de matériaux	5'000.00		5'000.00			
431.3142	Entretien du réseau routier	50'000.00		50'000.00		56'483.07	
431.3155	Entretien du matériel	2'000.00		2'000.00		1'524.65	
431.3185	Honoraires-frais d'étude	10'000.00		10'000.00		8'500.00	
431.3188	Frais de transports	2'000.00		2'000.00			
431.4359	Facturation à des tiers		4'000.00		4'000.00		1'159.25
431.4359.1	Permis de fouille		500.00		500.00		300.00
431.4801	Prélèvement s/fonds véhicules						76'734.00
432	ECLAIRAGE PUBLIC	72'000.00		70'000.00		58'567.25	600.00
432.3123.0	Electricité	40'000.00		38'000.00		34'644.70	
432.3123.1	Electricité pour château	4'000.00		4'000.00		3'419.10	
432.3143.0	Entretien du réseau	25'000.00		25'000.00		20'503.45	
432.3143.1	Entretien éclairage du château	3'000.00		3'000.00			
432.4359	Recettes diverses						600.00
44	PARCS-PROMENADES-TERRAIN SPORTS	152'000.00		182'000.00		156'081.10	1'517.00
440	PARCS-PROMENADES-TERRAIN SPORTS	139'000.00		159'000.00		147'895.10	1'517.00
440.3011	Traitements	80'000.00		110'000.00		101'791.65	
440.3121	Eau	10'000.00		10'000.00		8'459.10	
440.3124	Achat carburant	4'000.00		4'000.00			
440.3134	Fournitures diverses & entretien	45'000.00		35'000.00		37'644.35	
440.4363	Remb. dommage						1'517.00
441	CIMETIERES	13'000.00		23'000.00		8'186.00	
441.3011	Traitements	8'000.00		11'000.00		7'624.85	
441.3121	Eau					77.80	
441.3145	Entretien	5'000.00		12'000.00		483.35	

Compte	Désignation	Budget 2011		Budget 2010		Comptes 2009	
		Charges	Revenus	Charges	Revenus	Charges	Revenus
45	ORDURES MENAGERES-DECHETTERIE	445'250.00	195'000.00	433'800.00	199'000.00	385'802.78	140'295.87
450	ORDURES MENAGERES-DECHETTERIE	445'250.00	195'000.00	433'800.00	199'000.00	385'802.78	140'295.87
450.3011	Traitements	105'000.00		108'000.00		42'558.60	
450.3011.2	Traitement "ordures ménagères"	20'000.00		20'000.00		16'522.40	
450.3011.3	Traitement "déchetterie"					58'174.50	
450.3030	Assurances sociales	43'750.00		44'800.00		41'039.45	
450.3121	Eau	500.00				38.50	
450.3123	Electricité	1'000.00		1'000.00		111.50	
450.3141	Entretien de la décharge	15'000.00		15'000.00		12'488.35	
450.3188	Frais d'élimination d'ordures	173'000.00		150'000.00		150'744.03	
450.3188.1	Frais d'élimination Déchetterie	10'000.00		10'000.00		12'005.30	
450.3188.2	Frais d'élimination compost	22'500.00		30'000.00		36'350.70	
450.3188.3	Frais d'élimination Industries	20'000.00		20'000.00		15'769.45	
450.3223.13	Intérêts déchetterie Praz la Mort	13'000.00		15'000.00			
450.3321	Amortissement déchetterie Praz la Mort	21'500.00		20'000.00			
450.4342	Taxes d'ordures		12'000.00		13'000.00		8'501.40
450.4342.3	Taxes déchets ménagers		120'000.00		120'000.00		77'227.22
450.4342.4	Vente de clips		22'000.00		20'000.00		19'983.75
450.4354	Récupérations diverses		20'000.00		25'000.00		16'452.15
450.4354.1	Récupérations Industries		20'000.00		20'000.00		17'366.35
450.4528	Participation des Communes		1'000.00		1'000.00		765.00
46	RESEAU D'EGOUTS	1'115'000.00	1'115'000.00	1'120'000.00	1'120'000.00	1'435'393.81	1'435'393.81
460	RESEAU D'EGOUTS	1'115'000.00	1'115'000.00	1'120'000.00	1'120'000.00	1'435'393.81	1'435'393.81
460.3011	Traitements	20'000.00		15'000.00		7'334.60	
460.3030	Charges sociales	7'000.00		5'250.00		2'567.10	
460.3069	Divers	3'500.00		3'500.00			
460.3144	Entretien canalisations	40'000.00		40'000.00		24'275.30	
460.3185	Honoraires & frais d'expertise	10'000.00		10'000.00		2'500.00	
460.3526	Particip. protect. environnement	850'000.00		840'000.00		1'000'753.82	
	Frais d'exploitation de la Step de Lucens y.c. la part de Cremo						
460.3811	Financement spéciaux-égouts	81'219.00		103'413.00		335'781.59	
460.3903	Imputation "intérêts-amortissement"	103'281.00		102'837.00		62'181.40	
460.4341	Taxes uniques de raccordement		35'000.00		30'000.00		264'331.80
460.4342.0	Taxes d'égouts		160'000.00		160'000.00		134'509.90
460.4342.1	Taxes d'épuration		220'000.00		220'000.00		187'880.65
460.4342.2	Taxe d'épuration Cremo		700'000.00		710'000.00		848'671.46
	Part de la Société Cremo pour les frais d'exploitation de la Step						
47	COURS D'EAU			5'000.00			
470	COURS D'EAU			5'000.00			
470.3145	Entretien			5'000.00			


Compte	Désignation	Budget 2011		Budget 2010		Comptes 2009	
		Charges	Revenus	Charges	Revenus	Charges	Revenus
5	INSTRUCTION PUBLIQUE ET CULTES	1'522'700.00	623'300.00	1'484'500.00	378'400.00	1'395'388.90	363'106.75
50	ADMINISTRATION	665'200.00	623'300.00	444'700.00	378'400.00	427'063.70	362'606.75
501	BATIMENTS SCOLAIRES	571'200.00	571'200.00	365'700.00	365'700.00	349'779.05	349'779.05
501.3011	Traitements	30'000.00		30'000.00		22'524.35	
501.3011.4	Traitement concierge	125'000.00		120'000.00		126'662.25	
501.3030	Charges sociales	54'250.00		10'500.00		7'883.50	
501.3061	Frais usage véhicules	200.00					
501.3116	Achat matériel & équipement	6'000.00		6'000.00		3'784.40	
	Achat de poubelles						
501.3121	Eau	1'000.00					
501.3123	Electricité	16'000.00					
501.3124.6	Chauffage	76'000.00					
501.3133	Produits de nettoyage	6'500.00					
501.3134	Approvisionnement pour jardins			3'000.00		3'000.00	
501.3141	Entretien bâtiment	50'000.00		60'000.00		37'928.35	
501.3154	Entret. mach. et mat. exploitation			2'000.00			
501.3186	Primes d'assurances "choses"	9'500.00		9'500.00		10'315.80	
501.3186.2	Provision bris de glaces	2'000.00		2'000.00		2'000.00	
501.3186.3	Taxes communales "EG-EP"	3'500.00		3'500.00		2'748.15	
501.3803	Attribution aux Fonds	72'050.00				13'907.25	
501.3903	Imputation "intérêts-amortissement"	119'200.00		119'200.00		119'025.00	
501.4231.0	Revenus des loyers		7'400.00				
501.4271	Loyers salles d'école		563'800.00		205'200.00		199'025.00
	Nouvelle détermination des location des locaux scolaires						
501.4359	Recettes diverses				160'500.00		149'586.60
501.4363	Remb. dommage						1'167.45
502	HALLES DE GYMNASTIQUE	94'000.00	52'100.00	79'000.00	12'700.00	77'284.65	12'827.70
502.3011	Traitements	45'000.00		40'000.00		44'254.00	
502.3116	Achat matériel & équipement	16'000.00		5'000.00		6'602.45	
	Achat de tapis de protection pour les salles de gym						
502.3123	Achat & consomm. électricité	4'000.00		4'500.00		887.55	
502.3124	Achats & consomm. combustibles	20'000.00		20'000.00		16'666.00	
502.3133	Produits de nettoyage	2'000.00		2'500.00		546.75	
502.3141	Entretien du bâtiment	5'000.00		5'000.00		8'327.90	
502.3154	Entretien machines & matériels	2'000.00		2'000.00			
502.4271	Loyers salles de gymnastique		2'500.00		2'500.00		2'240.00
502.4271.1	Location salles de gymnastique		49'600.00		10'200.00		10'200.00
	Nouvelle détermination des location des locaux scolaires						
502.4363	Remb. dommage						387.70
51	ENSEIGNEMENT PRIMAIRE	390'000.00		350'000.00		343'333.45	500.00
510	ENSEIGNEMENT PRIMAIRE	390'000.00		350'000.00		343'333.45	500.00
510.3522	Part Commu. dépenses enseignements	390'000.00		350'000.00		343'333.45	
510.4522	Part. communes charges scolaires						500.00
52	ENSEIGNEMENT SECONDAIRE	400'000.00		400'000.00		390'352.30	
520	ENSEIGNEMENT SECONDAIRE	400'000.00		400'000.00		390'352.30	
520.3522	Part Comm. dépenses enseignement	400'000.00		400'000.00		390'352.30	
53	ENSEIGNEMENT SPECIALISE			226'300.00		175'060.00	
530	ENSEIGNEMENT SPECIALISE			226'300.00		175'060.00	
530.3512	Part de la commune			226'300.00		175'060.00	
54	ORIENTATION PROFESSIONNELLE	3'000.00		2'800.00		2'683.95	
540	ORIENTATION PROFESSIONNELLE	3'000.00		2'800.00		2'683.95	
540.3512	Part de la Commune	3'000.00		2'800.00		2'683.95	
58	TEMPLES ET CULTES	64'500.00		60'700.00		56'895.50	
580	TEMPLES ET CULTES	64'500.00		60'700.00		56'895.50	
580.3652.0	Participation paroisse réformée	30'000.00		26'200.00		24'529.60	
580.3652.1	Participation paroisse catholique	32'000.00		32'000.00		30'180.90	
580.3652.3	Paroisse Langue allemande	2'500.00		2'500.00		2'185.00	

Compte	Désignation	Budget 2011		Budget 2010		Comptes 2009	
		Charges	Revenus	Charges	Revenus	Charges	Revenus
6	POLICE	327'100.00	113'000.00	320'400.00	169'800.00	355'690.80	211'943.45
61	CORPS DE POLICE	178'000.00	16'000.00	166'500.00	19'000.00	169'564.60	21'509.45
611	CORPS DE POLICE - ADMINISTRATION	156'500.00	16'000.00	148'000.00	18'000.00	149'185.20	20'623.50
611.3061	Frais pr. usage véhic. privés	500.00		1'000.00		106.45	
611.3065	Frais d'habillement	500.00		500.00		1'456.20	
611.3069	Frais divers	500.00		500.00		824.20	
611.3101	Fournitures de bureau	500.00		500.00		813.35	
611.3145	Entretien	500.00		500.00		985.00	
611.3521.3	Gendarmerie ETP	154'000.00		145'000.00		145'000.00	
611.4312	Emoluments de police Taxes diverses		10'000.00		10'000.00		14'233.50
611.4370	Amendes		6'000.00		8'000.00		6'390.00
612	SIGNALISATION ROUTIERE	21'500.00		18'500.00	1'000.00	20'379.40	885.95
612.3011	Traitements	11'000.00		10'000.00		11'872.85	
612.3069	Divers	500.00		500.00			
612.3143	Signalisation routière	10'000.00		8'000.00		8'506.55	
612.4359	Facturation à des tiers				1'000.00		885.95
62	CONTROLE DES HABITANTS	18'600.00	17'000.00	29'600.00	36'000.00	28'998.40	42'402.10
620	CONTROLE DES HABITANTS	18'600.00	17'000.00	29'600.00	36'000.00	28'998.40	42'402.10
620.3061	Frais véhicules privés	300.00		300.00			
620.3101	Imprimés et fournitures de bureau	2'500.00		2'500.00		1'892.50	
620.3102	Frais d'annonces	300.00		300.00			
620.3151	Entretien machines de bureau	500.00		500.00			
620.3191	Taxes cantonales	13'000.00		13'000.00		14'091.00	
620.3191.1	Frais cartes d'identité	2'000.00		13'000.00		13'014.90	
620.4312	Taxes permis de séjour		15'000.00		18'000.00		26'135.20
620.4312.1	Taxes cartes d'identité		2'000.00		18'000.00		16'266.90
63	POLICE SANITAIRE	2'500.00		2'500.00		558.85	
630	INSPECTIONS DENREES ALIMENTAIRES	2'500.00		2'500.00		558.85	
630.3069	Frais divers	1'000.00		1'000.00			
630.3189	Incinération déchets carnés	1'500.00		1'500.00		558.85	
64	SERVICE DES INHUMATIONS	6'000.00	1'000.00	6'000.00	1'000.00	6'576.30	5'480.00
640	INHUMATIONS	6'000.00	1'000.00	6'000.00	1'000.00	6'576.30	5'480.00
640.3011	Traitements	3'000.00		3'000.00		1'830.85	
640.3188	Inhumations	3'000.00		3'000.00		4'745.45	
640.4359	Recettes diverses		1'000.00		1'000.00		5'480.00
65	DEFENSE CONTRE L'INCENDIE	75'000.00	75'000.00	73'000.00	73'000.00	66'752.15	66'752.15
650	DEFENSE CONTRE L'INCENDIE	75'000.00	75'000.00	73'000.00	73'000.00	66'752.15	66'752.15
650.3011	Traitements	6'000.00		3'000.00		3'865.35	
650.3013	Soldes + fixes exercices	15'000.00		15'000.00		12'006.50	
650.3030	Charges sociales	1'050.00		1'050.00		1'352.85	
650.3069	Divers	1'000.00		1'000.00		842.25	
650.3091	Frais de formation	7'000.00		6'000.00		7'450.15	
650.3101	Fournitures de bureau	500.00		500.00		72.25	
650.3102	Frais d'annonces	500.00		500.00		306.80	
650.3116	Achats équipement et matériel	3'000.00		3'000.00		1'112.80	
650.3124	Chauffage - carburant	2'000.00		2'000.00		1'191.50	
650.3141	Entretien du bâtiment	1'500.00		1'500.00		526.25	
650.3155	Entretien véhicules	500.00		500.00			
650.3156	Entretien équipement	500.00		500.00			
650.3170	Frais de réception	3'000.00		3'000.00		2'074.00	
650.3182	Téléphone - Alarme SMT -Radio TSA	1'000.00		1'000.00		684.75	
650.3186	Assurances	2'000.00		2'000.00		1'939.40	
650.3521	Particip. Centre Secours incendie	3'000.00		3'000.00		850.00	
650.3814	Provision Service du Feu	6'570.00		10'570.00		3'174.70	
650.3901	Salaires Administratif	2'000.00		2'000.00		2'000.00	
650.3903	Imputation interne chauffage	4'000.00		2'000.00		3'857.60	
650.3909	Imputation interne intérêts	14'880.00		14'880.00		23'445.00	
650.4301	Taxe d'exemption		65'000.00		62'000.00		58'280.00
650.4356	Facturation à des tiers				1'000.00		
650.4651	Participation E.C.A.		10'000.00		10'000.00		8'472.15

Compte	Désignation	Budget 2011		Budget 2010		Comptes 2009	
		Charges	Revenus	Charges	Revenus	Charges	Revenus
66	PROTECTION CIVILE	47'000.00	4'000.00	42'800.00	40'800.00	83'240.50	75'799.75
660	PROTECTION CIVILE	47'000.00	4'000.00	42'800.00	40'800.00	83'240.50	75'799.75
660.3123	Electricité	1'000.00		1'000.00		669.80	
660.3521	Part. centre régional	40'000.00		36'800.00		29'325.00	
	Frais ORPC à raison de Fr. 15.05 par habitant						
660.3809.1	Fonds Contribution ABRI PC					44'325.00	
660.3903.2	Imputation interne chauffage	6'000.00		5'000.00		8'920.70	
660.4309	Contribution remplacement ABRI PC						44'325.00
660.4512	Part. du canton subsides		4'000.00		4'000.00		4'052.00
660.4809	Prélèvement s/fonds				36'800.00		27'422.75

Compte	Désignation	Budget 2011		Budget 2010		Comptes 2009	
		Charges	Revenus	Charges	Revenus	Charges	Revenus
7	SECURITE SOCIALE	1'364'100.00	10'000.00	1'667'000.00	10'000.00	1'681'165.20	17'429.60
71	SERVICE SOCIAL COMMUNAL	462'200.00	10'000.00	355'900.00	10'000.00	288'534.90	8'059.50
711	SERVICE SOCIAL COMMUNAL	462'200.00	10'000.00	355'900.00	10'000.00	288'534.90	8'059.50
711.3524.1	Fondation Cherpillod	19'500.00		12'000.00		11'500.00	
	Financement à raison de Fr. 7.50 par habitant						
711.3654	Office médico social vaudois	259'000.00		216'200.00		185'505.00	
	Financement à raison de Fr. 99.45 par habitant						
711.3654.1	Hôpital de Payerne	13'000.00		24'000.00		23'000.00	
	Financement à raison de Fr. 5.00 par habitant						
711.3655.1	Aides individuelles	5'000.00		5'000.00		4'839.30	
711.3655.2	Accueil de jour des enfants	154'700.00		98'700.00		63'690.60	
	Financement à raison de Fr. 54.50 par habitant Cotisation de Fr. 5.00 par habitant à la Fondation pour l'accueil						
711.3655.3	Association français en jeu	11'000.00					
711.4361	Remb. traitements & charges soc.		10'000.00		10'000.00		8'059.50
72	PREVOYANCE SOCIALE	901'900.00		1'311'100.00		1'392'630.30	9'370.10
720	PREVOYANCE SOCIALE	901'900.00		1'311'100.00		1'392'630.30	9'370.10
720.3515.0	Charges cantonales	853'800.00		1'267'100.00		1'351'104.00	
	Participation prévisionnelle à la facture sociale 1) PC à domicile et hébergement 2) Assurance maladie 3) RI et participation cantonale à l'assurance chômage 4) Subventions et aides aux personnes handicapées 5) Prestations pour la famille et autres prestations sociales 6) Bourse d'étude et d'apprentissage						
720.3515.1	Arasbroye	1'300.00		2'000.00			
	Participation à raison de Fr. 0.50 par habitant						
720.3515.2	A.C.A.S	46'800.00		42'000.00		41'526.30	
	Participation à raison de Fr. 17.72 par habitant						
720.4525	Remboursement participation						9'370.10

Compte	Désignation	Budget 2011		Budget 2010		Comptes 2009	
		Charges	Revenus	Charges	Revenus	Charges	Revenus
8	SERVICES INDUSTRIELS	391'000.00	391'000.00	863'726.00	863'726.00	922'409.99	922'409.99
81	SERVICE DES EAUX	391'000.00	391'000.00	347'000.00	347'000.00	447'754.55	447'754.55
810	SERVICE DES EAUX	391'000.00	391'000.00	347'000.00	347'000.00	447'754.55	447'754.55
810.3011	Traitements	85'000.00		44'000.00		64'861.65	
810.3030	Charges sociales	29'750.00		15'400.00		22'701.60	
810.3061	Indemnités usage véhc privés	1'000.00		1'000.00		1'000.00	
810.3101	Imprimés et fournitures bureaux	1'000.00		1'000.00		1'000.00	
810.3114.0	Achats matériel d'exploitation	10'000.00		30'000.00		2'133.80	
810.3114.1	Achats de compteurs	18'000.00		18'000.00		8'378.30	
810.3123	Consommation d'électricité	20'000.00		18'000.00		18'639.00	
810.3124	Achat carburant	2'000.00		2'000.00		500.00	
810.3141	Entret. réservoir & stat. pompage	100'000.00		50'000.00		9'309.35	
	Changement d'une pompe à la station de pompage des Grands-Champs. Suppression du bassin de mesure au Grésallaire. Echange de deux vannes aux Biolles						
810.3144	Entretien du réseau	35'000.00		30'000.00		37'477.75	
810.3154	Entretien du matériel	5'000.00		10'000.00		376.20	
810.3181	Frais de ports	1'000.00		1'000.00		1'000.00	
810.3182	Frais de téléphones	2'000.00		1'500.00		1'445.95	
810.3185	Honoraires	30'000.00		20'000.00		10'627.75	
	Etude nitrates. Bouclage intercommunal. Zone S						
810.3186	Assurances	2'000.00		2'000.00		1'613.20	
810.3189	Frais divers	500.00		500.00			
810.3813	Financement adduction d'eau	20'077.00		71'288.00		238'016.30	
810.3901	Imputation salaire administratif	12'000.00		12'000.00		12'000.00	
810.3903	Imputation "intérêts-amortissement"	16'673.00		19'312.00		16'673.70	
810.4273	Location de compteurs		25'000.00		21'000.00		20'072.55
810.4341	Taxes de raccordement		35'000.00		25'000.00		160'134.30
810.4351	Ventes d'eau		280'000.00		300'000.00		258'149.20
810.4356	Facturation à des tiers		1'000.00		1'000.00		2'613.50
810.4651	Subsides E.C.A						6'785.00
810.4809	Prélèvement s/fonds des eaux		50'000.00				
85	SERVICE DU TELERESEAU			516'726.00	516'726.00	474'655.44	474'655.44
850	TELERESEAU			516'726.00	516'726.00	474'655.44	474'655.44
850.3011	Traitements			1'000.00			
850.3030	Charges sociales			350.00			
850.3069	Divers			1'000.00			
850.3116	Achats équipements spécialisés			10'000.00			
850.3123	Electricité			6'000.00		4'966.20	
850.3156.1	Installations nouvelles			70'000.00		9'642.95	
850.3156.2	Broyevision "Téléreseau"			163'100.00		153'447.84	
850.3156.3	Broyevision "Internet"			141'500.00		189'710.85	
850.3156.4	Maintenance			15'000.00		7'487.20	
850.3185	Honoraires & frais d'expertise			2'000.00			
850.3186	Assurances			500.00		438.50	
850.3809.0	Fonds de renouvellement			6'276.00		8'961.90	
850.3901	Imputation Salaire administratif			10'000.00		10'000.00	
850.3909.1	Imputation intérêts capital			90'000.00		90'000.00	
850.4341	Taxes de raccordement				35'000.00		-33'150.00
850.4342.0	Taxes d'utilisation Lucens				214'000.00		212'687.00
850.4342.1	Taxes d'utilisation Granges				24'900.00		23'818.90
850.4342.2	Taxes d'utilisation Curtilles				5'140.00		5'846.85
850.4342.2.1	Taxes d'utilisation Bussy				2'570.00		3'028.40
850.4342.2.2	Broyevision "Internet"				225'000.00		218'563.00
850.4342.2.3	Taxe d'utilisation Henniez				1'880.00		3'370.85
850.4342.2.4	Taxe d'utilisation Marnand				1'994.00		2'630.40
850.4342.2.5	Taxe d'utilisation Seigneux				2'172.00		3'674.60
850.4342.2.6	Taxe d'utilisation Villeneuve				2'400.00		3'939.95
850.4342.2.7	Taxe d'utilisation Ménières				1'670.00		4'266.05
850.4342.2.8	Recettes CATV "Broyevision"						22'682.19
850.4342.2.9	Recettes Internet "Broyevision"						3'297.25



JETONS DE PRESENCES DU CONSEIL COMMUNAL ET INDEMNITES DE LA MUNICIPALITE

POUR LA PERIODE DU 1ER JANVIER 2011 AU 31 DECEMBRE 2015


MUNICIPALITE

Libellés		Ancien tarif		Nouveau tarif		Commentaires
		Annuel	Mensuel	Annuel	Mensuel	
Syndic	Frs	27'702.00	2'308.50	33'000.00	2'750.00	
Vice-Syndic	Fr.	17'442.00	1'453.50	23'500.00	1'958.35	
Municipal	Frs	17'442.00	1'453.50	22'500.00	1'875.00	
Frais de véhicule et téléphone	Frs	800.00		800.00		forfait
	Frs	0.70		0.70		le km extérieur

CONSEIL COMMUNAL

Président	Frs	1'800.00		2'000.00		y.c séance conseil
Secrétaire	Frs	4'500.00		5'000.00		y.c séance conseil
	Frs	500.00		500.00		forfait frais
Conseiller	Frs	30.00		35.00		par séance
Commission	Frs	50.00		55.00		rapporteur
Commission	Frs	30.00		35.00		membre
Amende non excusée	Frs	-50.00		-55.00		par séance y.c séance de bureau
Dépouillement	Frs	30.00		33.00		par heure
Déplacement	Frs	0.70		0.70		le km

Adopté en séance de Municipalité le 27 octobre 2010

Le Syndic

E. Berger

Au nom de la Municipalité



La Secrétaire

C.-L. Cruchet